



DEUTSCHE FINANCE GROUP



22

DF DEUTSCHE FINANCE INVESTMENT FUND 14
GMBH & CO. GESCHLOSSENE INVKG

GESCHÄFTSBERICHT

31.12.2022

INHALT

3

Einleitung

4

DEUTSCHE FINANCE GROUP

5

Entwicklung im Privatanlegergeschäft

6

Institutionelle Investmentstrategien

Jahresbericht

**DF Deutsche Finance Investment Fund 14
GmbH & Co. geschlossene InvKG**

10

Lagebericht

20

Bilanz zum 31.12.2022

21

Gewinn- und Verlustrechnung

22

Anhang 2022

27

Vermerk des Abschlussprüfers

31

Bilanzaid



DEUTSCHE FINANCE GROUP

Sehr geehrte Damen und Herren,

die DEUTSCHE FINANCE GROUP ist eine internationale Investmentgesellschaft und bietet Investoren Zugang zu institutionellen Märkten und exklusiven Investments in den Bereichen Private Equity Real Estate, Immobilien und Infrastruktur. Im Geschäftsjahr 2022 hat die DEUTSCHE FINANCE GROUP insgesamt rund 1,1 Milliarden Euro Eigenkapital platziert. Die Assets under Management der DEUTSCHE FINANCE GROUP konnten weiter signifikant gesteigert werden und betragen zum 31.12.2022 rund 11,7 Milliarden Euro.

Im vergangenen Geschäftsjahr 2022 wurden die Auswirkungen der Corona-Pandemie zunehmend durch die Folgen des Ukraine-Krieges und signifikant höherer Zinsen überlagert. Das Jahr hat mit einer hohen Inflation und mit großer Unsicherheit über die weitere Inflationsdynamik geendet. Dennoch hat der Markt für chancenorientierte Anleger auch eine Vielzahl von Opportunitäten auf der Akquisitions- und Vermietungsseite bereitgehalten, wenngleich auf der Akquisitionsseite wie auch auf Seiten der Vermietung Marktakteure derzeit zurückhaltend agieren, um möglichst gute Vertragskonstellationen abzuwarten. Dies hat weltweit zu spürbaren Rückgängen bei den Immobilien-Transaktionsvolumina sowie selektiv rückläufigen Vermietungsaktivitäten geführt.

Institutionelle Investoren führen in diesem Umfeld die Bereinigung der Investmentportfolios fort und gewichten zukunftsorientierte Immobilien- und Infrastrukturstrategien stärker. Das Thema Nachhaltigkeit bestimmt dabei die Investitionsnachfrage. Resilienz stand auch in 2022 bei der Auswahl von Sektoren und Regionen absolut im Vordergrund. In diesem Marktumfeld haben wir, neben der Fokussierung auf das Bestandsmanagement sowie die Realisierung von Wertsteigerungsstrategien, als DEUTSCHE FINANCE GROUP sehr fokussiert innovative Investmentstrategien für unsere Investoren geprüft und über Mandate und institutionelle Club-Deals erfolgreich platziert.

Die Nachfrage unserer institutionellen Immobilieninvestoren war 2022 vorwiegend auf den europäischen und US-amerikanischen Immobilienmarkt konzentriert, während US-Investments weiterhin dominieren. Zudem haben wir uns auf Immobiliensektoren konzentriert, die von führenden Research-Unternehmen als besonders stabil eingestuft werden, wie beispielsweise der Bereich Life-Science-Immobilien, Logistik und Wohnen. Damit hat die DEUTSCHE FINANCE GROUP ihr Investmentportfolio weiter auf die Zukunft ausgerichtet. Im aktuellen Umfeld führen Immobilien insgesamt zu einer langfristigen und zukunftsorientierten Ausrichtung des Vermögens. Durch regelmäßig inflationsgekoppelte Einkommensströme schützen Immobilien grundsätzlich langfristig vor der Entwertung des Kapitals.

Immobilien sind aber nicht nur in Zeiten herausfordernder Marktbedingungen eine interessante Kapitalanlage. Als eigene Anlageklasse mit attraktivem Rendite-Risiko-Verhältnis sind Immobilien stets vergleichsweise unabhängiger von den Entwicklungen der Kapitalmärkte und weisen bei langfristiger Betrachtung relativ geringe Wert- und Ertragsschwankungen auf. Durch innovative Finanzstrategien und fokussierte Asset Management-Beratung bietet die DEUTSCHE FINANCE GROUP privaten, professionellen und institutionellen Investoren einen exklusiven Zugang zu internationalen Märkten und deren Investment-Opportunitäten. Mit der DEUTSCHE FINANCE GROUP investieren Anleger in internationale Marktchancen – dort wo sie entstehen!

Wir bedanken uns bei Ihnen für das uns entgegengebrachte Vertrauen im Geschäftsjahr 2022
und verbleiben mit freundlichen Grüßen

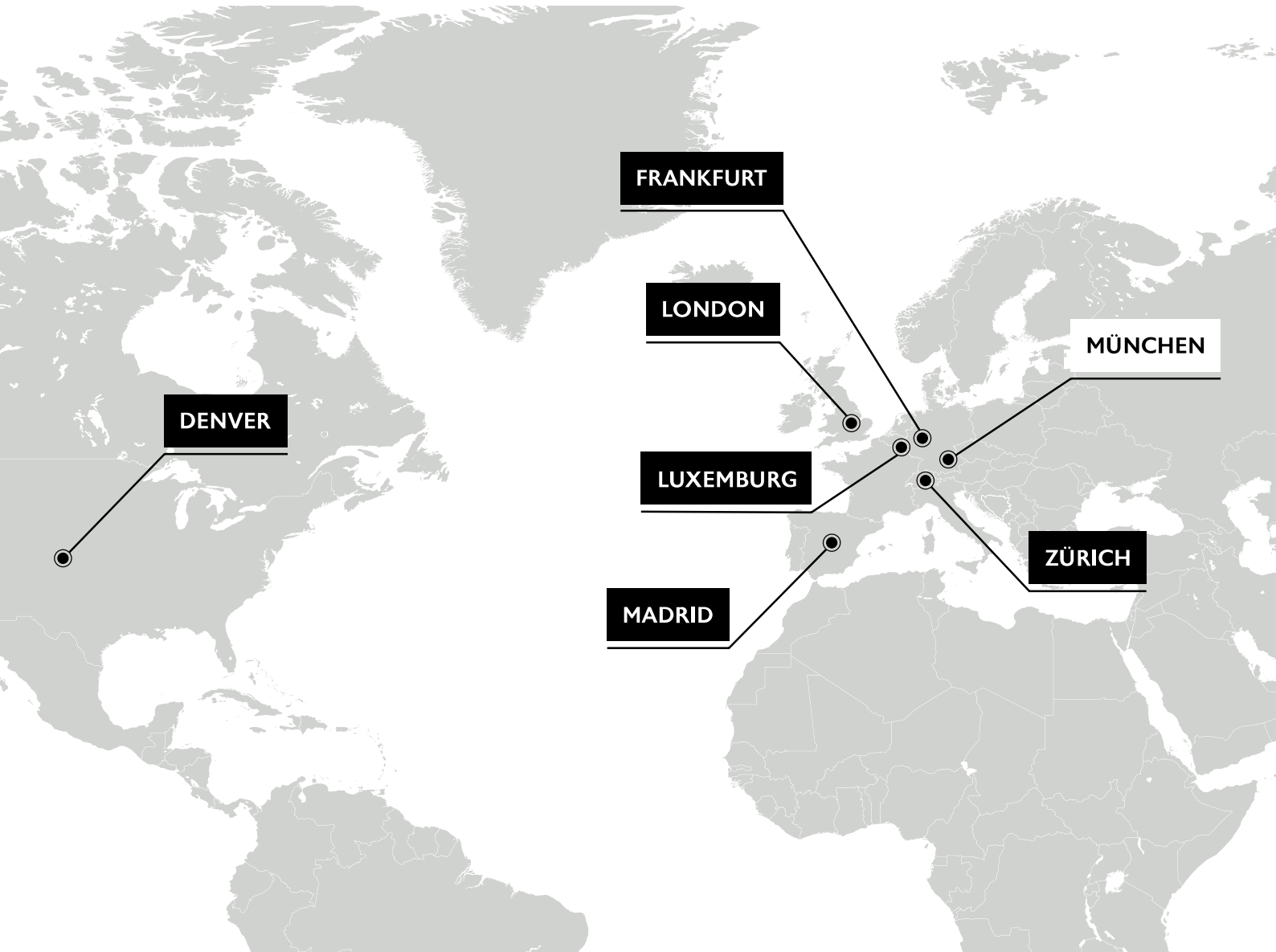
DF Deutsche Finance Investment GmbH, 22. August 2023

Stefanie Watzl, Geschäftsführerin
DF Deutsche Finance
Investment GmbH

Christoph Falk, Geschäftsführer
DF Deutsche Finance
Investment GmbH

Dr. Florian Delitz, Geschäftsführer
DF Deutsche Finance
Investment GmbH

DEUTSCHE FINANCE GROUP



Die DEUTSCHE FINANCE GROUP mit Sitz in München und Präsenzen in Frankfurt, London, Zürich, Luxemburg, Madrid und Denver ist als internationale Investmentgesellschaft in den Geschäftsbereichen Asset Management, Fund Management, Strategieberatung, Anlageberatung und Anlegerverwaltung tätig und spezialisiert auf institutionelle Private Market Investments in den Assetklassen Private Equity Real Estate, Immobilien und Infrastruktur. Der Fokus liegt dabei auf Investments mit Wertsteigerungspotential und attraktiven Renditen sowie der Risikominimierung des Gesamtportfolios durch Diversifikation. Durch innovative Investmentstrategien und fokussierte Asset Management-Beratung bietet die DEUTSCHE FINANCE GROUP privaten, professionellen und

institutionellen Investoren über ihr einzigartiges, weltweites Netzwerk exklusiven Zugang zu internationalen Märkten und deren Investment-Opportunitäten in den Assetklassen Immobilien und Infrastruktur, die dem breiten Markt nicht zur Verfügung stehen.

Mit über 18 Jahren Erfahrung ist die DEUTSCHE FINANCE GROUP in ein breites Spektrum an verschiedenen Ländern, Regionen, Sektoren und Investmentstilen, kombiniert mit unterschiedlichen Investitionszeitpunkten und Laufzeiten investiert und verwaltet über ihre institutionellen Investitionsstrategien ein Portfolio mit weltweiten Immobilien-, Private Equity Real Estate- und Infrastrukturinvestments.

ENTWICKLUNG IM PRIVATANLEGERGESCHÄFT

Die DEUTSCHE FINANCE GROUP konnte auch im Geschäftsjahr 2022 die Assets under Management kontinuierlich steigern.

Der erste Club Deal (Investment Fund 15 – Boston) wurde mit einem Ergebnis von über 140 %¹ nach nur 27 Monaten Investitionszeit an die Anleger ausgeschüttet. Der Portfolio Fonds IPP Fund I konnte in 2022 ebenfalls eine signifikante Ausschüttung an die Anleger vornehmen und erreichte somit eine Leistungsentwicklung von ca. 148 %¹ vor Abzug von deutschen Steuern.

Im Jahr 2022 befanden sich vier alternative Investmentfonds (AIF) für Privatanleger in der Platzierung. Zwei Investmentfonds aus dem Bereich Portfolio Fonds wurden platziert. Der Investment Fund 18 wurde mit Eigenkapitalzusagen von 69,7 Mio. EUR sowie der Investment Fund 19 mit Eigenkapitalzusagen von 23,5 Mio. EUR geschlossen. Darüber hinaus wurden für Privatanleger zwei Club Deals platziert. Der Investment Fund 20 (Boston III) wurde mit Eigenkapitalzusagen von 134,2 Mio. USD geschlossen. Der Investment Fund 21 (Boston IV) befindet sich aktuell in der Platzierung und investiert als Co-Investor mittelbar in zwei neu zu errichtende Labor- und Büroimmobilien im Großraum Boston (Somerville, Massachusetts, USA). Der Investmentfonds wird auch mehrere mittelbar und unmittelbar angrenzende Grundstücke erwerben und damit verbundene Infrastrukturmaßnahmen finanzieren, um den entstehenden Boynton Yards Life-Science-Campus zu erweitern.

Somit hat das mehrfach ausgezeichnete Asset-Management Team der DEUTSCHE FINANCE GROUP zum 31.12.2022 im Privatanlegergeschäft 22² Fonds mit über 1,2 Mrd. EUR Eigenkapital³ und über 50.000 Privatanlegern⁴ konzipiert.

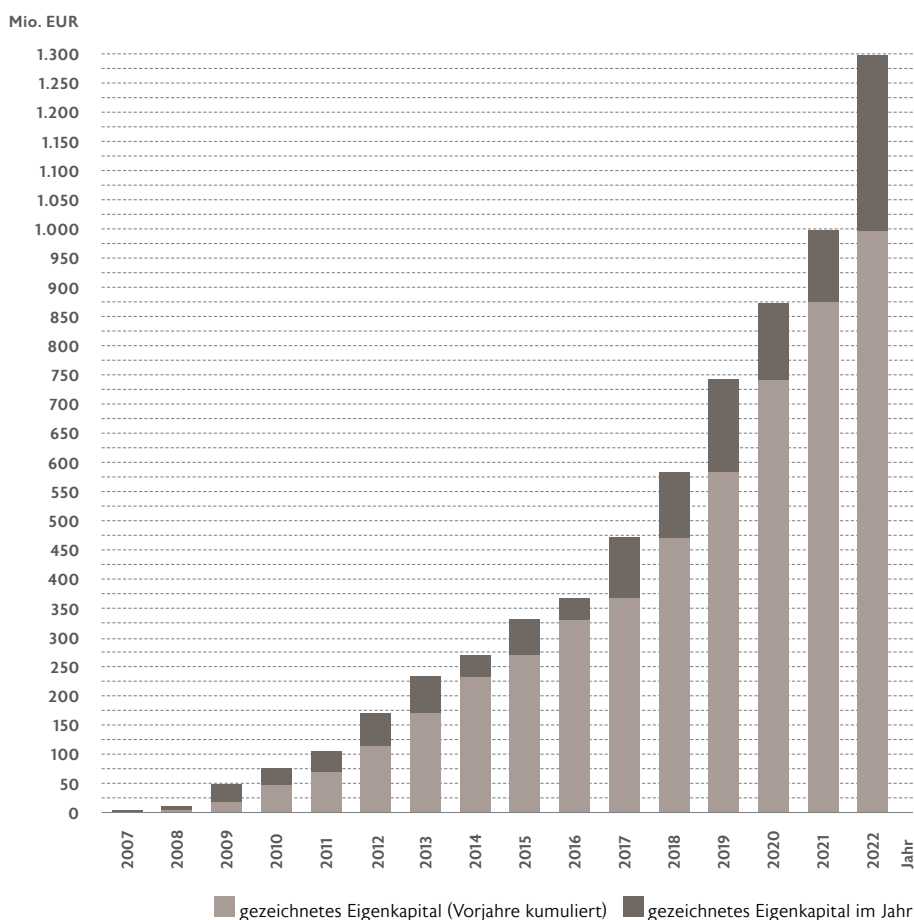
¹ Das Ergebnis beschreibt die Leistungsentwicklung des Investmentfonds in Bezug auf das gezeichnete Kommanditkapital ohne Ausgabeaufschlag vor Abzug von deutschen Steuern. Vergangenheitswerte sind kein verlässlicher Indikator für zukünftige Wertentwicklungen.

² Davon erfolgte bei einer Fondsgesellschaft die Gründung in 2022, die Platzierungsphase beginnt jedoch erst in 2023. Bei einer Fondsgesellschaft wurde die Liquidationsphase in 2020 beendet.

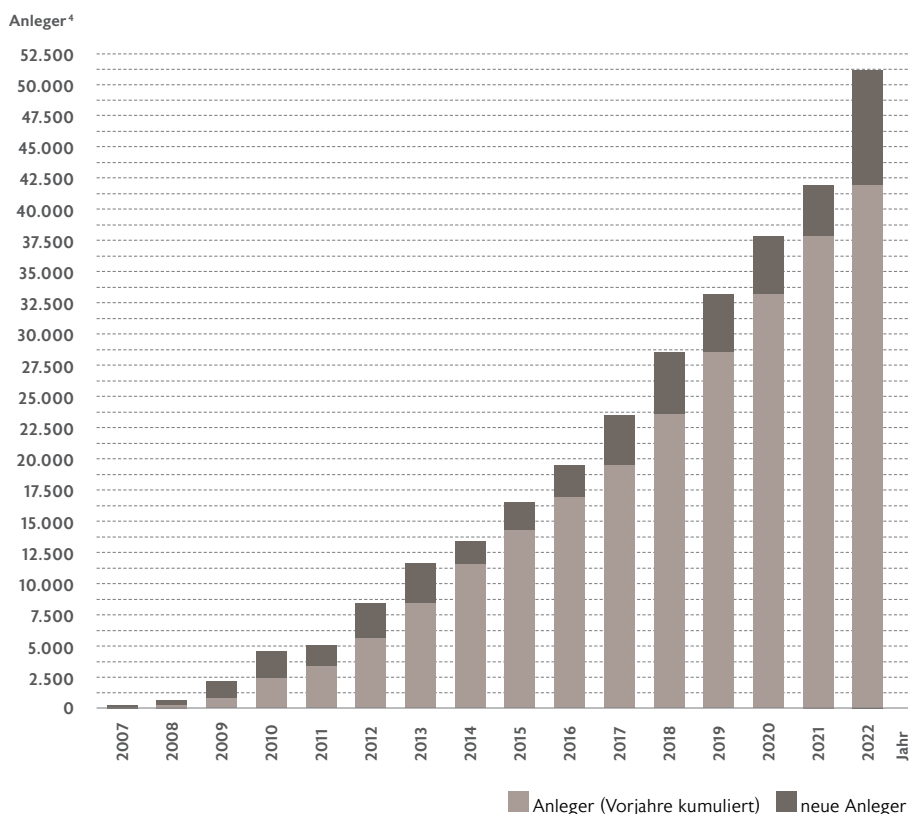
³ Teilweise vor Ablauf der Widerrufsfrist.

⁴ Anzahl an Beteiligungen von Anlegern.

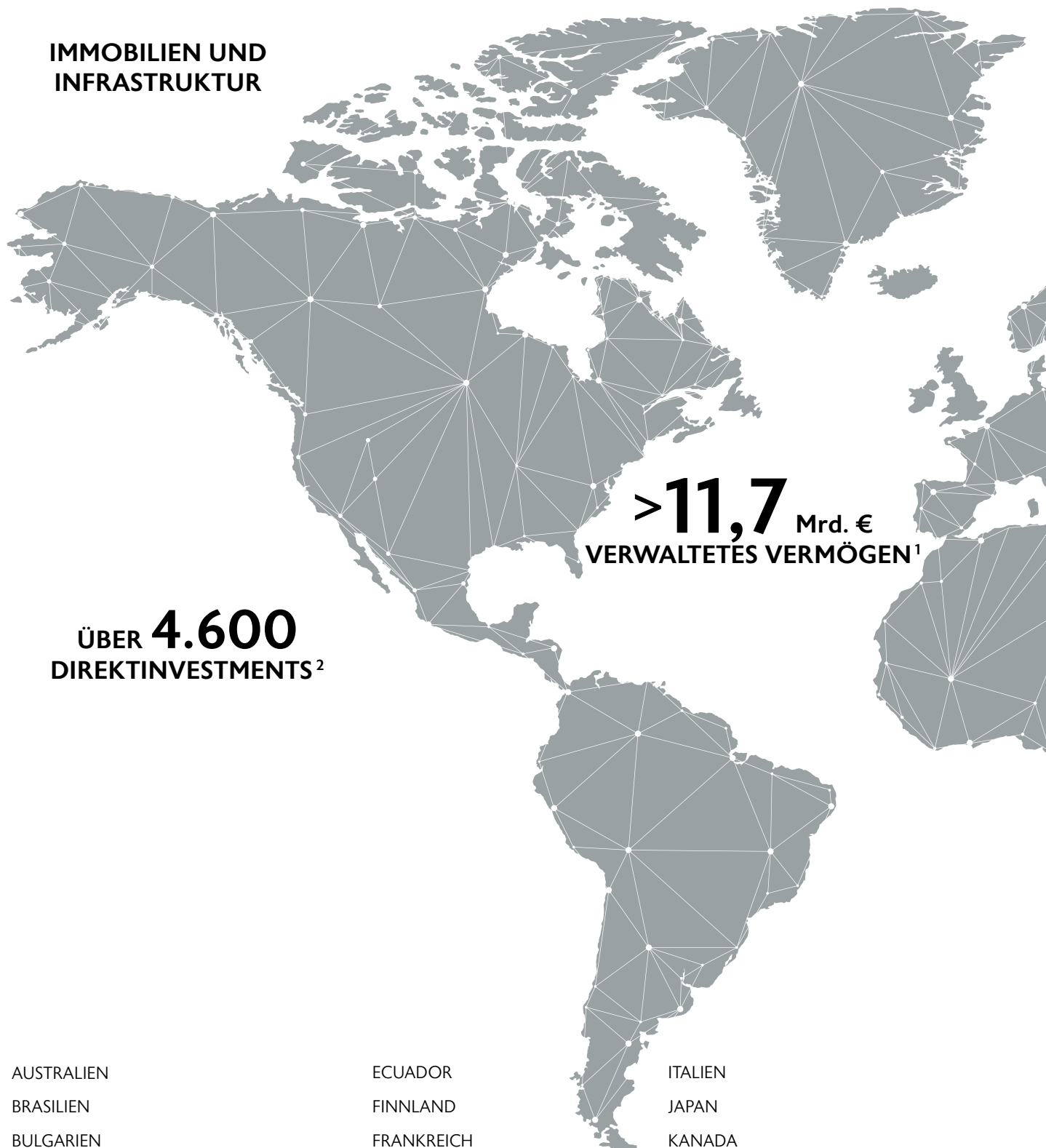
Gezeichnetes Eigenkapital im Privatanlegergeschäft



Anzahl der Privatanleger



**IMMOBILIEN UND
INFRASTRUKTUR**



**ÜBER 4.600
DIREKTINVESTMENTS²**

>11,7 Mrd. €
VERWALTETES VERMÖGEN¹

AUSTRALIEN

BRASILIEN

BULGARIEN

CHILE

CHINA

DÄNEMARK

DEUTSCHLAND

DOMINIKANISCHE REPUBLIK

ECUADOR

FINNLAND

FRANKREICH

GROSSBRITANNIEN

HONG KONG

INDIEN

INDONESIEN

IRLAND

ITALIEN

JAPAN

KANADA

KOLUMBIEN

KROATIEN

MALEDIVEN

MEXIKO

MYANMAR

INVESTITIONEN IN 46 LÄNDERN²

INTERNATIONALE INVESTMENTSTRATEGIE

INSTITUTIONELLE INVESTMENTSTRATEGIE

WERTSTEIGERUNGS- STRATEGIE

NEUSEELAND
NIEDERLANDE
NORWEGEN
ÖSTERREICH
PANAMA
PERU
POLEN
PORTUGAL

PUERTO RICO
RUMÄNIEN
SCHWEDEN
SCHWEIZ
SINGAPUR
SLOWAKEI
SLOWENIEN
SPANIEN

SÜDKOREA
THAILAND
TÜRKEI
UNGARN
USA
VIETNAM

¹ Stand: 31.12.2022

² Auf Basis der von den Managern der institutionellen Investmentstrategien gemeldeten Informationen zum Stand 30.09.2022.



DEUTSCHE FINANCE GROUP



22

DF DEUTSCHE FINANCE INVESTMENT FUND 14
GMBH & CO. GESCHLOSSENE INVKG

JAHRESBERICHT

31.12.2022

LAGEBERICHT

STAMMDATEN

Fondsname	DF Deutsche Finance Investment Fund 14 GmbH & Co. geschlossene InvKG
Investitions- und Anlagestrategie	Beteiligungen an institutionellen Investmentstrategien mit Anlageschwerpunkt Immobilien, Private Equity Real Estate sowie immobilienähnliche Anlagen (Assetklasse Immobilien)
Geschäftsführung	DF Deutsche Finance Managing II GmbH (Komplementärin)
Fonds- und Berichtswährung	Euro
Berichtsstichtag	31.12.2022
Geschäftsjahr	01.01. – 31.12.
Laufzeit	bis 30.06.2026 + 3 Jahre optionale Verlängerung
Datum der Gründung	01.03.2019
Dauer der Beitrittsphase	bis 30.06.2021
Anzahl der Investoren¹	4.351
Steuerliche Einkunftsart	Einkünfte aus Gewerbebetrieb
Sitz	Leopoldstraße 156, 80804 München
Handelsregister	Amtsgericht München, HRA 110678

KOMPLEMENTÄRIN

Name	DF Deutsche Finance Managing II GmbH
Sitz	Leopoldstraße 156, 80804 München
Handelsregister	Amtsgericht München, HRB 243413
Geschäftsführer	Stefanie Watzl, Christoph Falk, Dr. Florian Delitz (ab 01.06.2023) (alle geschäftsansässig unter der Adresse der Gesellschaft)

KAPITALVERWALTUNGSGESELLSCHAFT (KVG)

Name	DF Deutsche Finance Investment GmbH
Sitz	Leopoldstraße 156, 80804 München
Handelsregister	Amtsgericht München, HRB 181590
Geschäftsführer	Stefanie Watzl, Christoph Falk, Dr. Florian Delitz (alle geschäftsansässig unter der Adresse der Gesellschaft)
Aufsichtsrat	Rüdiger Herzog (Vorsitzender), Dr. Tobias Wagner, Dr. Dirk Rupietta

VERWAHRSTELLE

Name	CACEIS Bank S.A., Germany Branch
Sitz	Lilienthalallee 36, 80939 München
Handelsregister	Zweigniederlassung der CACEIS Bank S.A., Handelsregister Nanterre, HR-Nummer: 692 024 722
Vorstand	Jean-Pierre Michalowski (Generaldirektor)
Vorsitzender des Verwaltungsrats	Xavier Musca

WEITERE VERTRAGSPARTNER

Treuhänder	DF Deutsche Finance Trust GmbH, München
Steuerberater	RISE PARTNERS Audit GmbH Wirtschaftsprüfungsgesellschaft, München ²
Rechtliche/Steuerliche Beratung Investitionen	Wirtschaftskanzleien P+P Pöllath + Partners, München und Clifford Chance, Frankfurt am Main
Abschlussprüfer	KPMG AG Wirtschaftsprüfungsgesellschaft, München

¹ Anzahl an Beteiligungen von Anlegern.

² Im Rahmen der Abspaltung zum 22.09.2022 gingen die Vertragsverhältnisse sowie die bisherigen Ansprechpartner von der ALR Treuhand GmbH auf die RISE PARTNERS Audit GmbH über.

INVESTMENT FUND 14 IM ÜBERBLICK

Die DF Deutsche Finance Investment Fund 14 GmbH & Co. geschlossene InvKG (kurz: Investment Fund 14 oder Investmentfonds) ist eine geschlossene extern verwaltete Investmentkommanditgesellschaft nach KAGB, mit Sitz in München.

Der Investmentfonds wurde am 01.03.2019 gegründet. Die Beitrittsphase begann im Juli 2019 und endete am 30.06.2021 mit einem Platzierungsvolumen von 100 Mio. EUR (ohne Agio)

und 4.351 Anlegern. Die Strategie des Investmentfonds ist der Aufbau und die Verwaltung eines diversifizierten Portfolios von institutionellen Investmentstrategien der Assetklasse Immobilien.

Der Investmentfonds verfügt zum 31.12.2022 mit seinen 10 institutionellen Investmentstrategien über ein Portfolio von 152 Direktinvestments in 21 Ländern.

Der Nettoinventarwert (NIW) pro Anteil beträgt 0,81 EUR bei 100.000.000 Anteilen und hat sich gegenüber dem Vorjahreswert um

4,7 % reduziert. Hintergrund sind insbesondere die in der aktuellen Marktlage rasant gestiegenen Leitzinsen und Inflationsraten, welche dazu führen, dass lokale Märkte signifikant gestiegene Finanzierungskosten aufweisen. Transaktionen erfolgen zur Zeit nicht wie ursprünglich geplant und die Direktinvestments können somit nicht oder nur mit erheblicher Verzögerung abgewickelt werden. Bewertungen reflektieren die den aktuellen Marktbedingungen angepassten Zeitwerte.

KENNZAHLEN INVESTMENT FUND 14

	BASIS	STAND 31.12.2022	STAND 31.12.2021
Gezeichnetes Kapital (Eigenkapital ohne Agio)	EUR	100.000.000	100.000.000
Eingezahltes Kapital (ohne Agio)	EUR	100.000.000	100.000.000
Auszahlungen an Anleger (kumuliert)	EUR	0	0
Gesellschaftskapital der Kommanditisten netto nach KARBV	EUR	81.119.400	85.235.479
Gezeichnete Investmentstrategien	Anzahl	10	9
Gezeichnetes Kapital bei den Investmentstrategien ³	EUR	89.712.277	94.912.871
Offene Kapitalzusagen bei den Investmentstrategien ³	EUR	13.681.329	19.614.354

TÄTIGKEITSBERICHT

Anlageziele sowie

Anlagepolitik/Anlagebedingungen

Der Investmentfonds investiert global und parallel zu finanzstarken institutionellen Investoren. Der Portfolioaufbau erfolgt nach den Maßgaben der Anlagebedingungen, die am 04.04.2019 durch die BaFin genehmigt wurden.

Die Anlagepolitik sieht vor, ein globales, breit diversifiziertes Portfolio aufzubauen. Die breite Diversifizierung der Direktinvestments über verschiedene Länder/Regionen und Sektoren sowie unterschiedliche Laufzeiten und Investmentstile führt zu dem gewünschten risikominimierenden Effekt auf Portfolioebene. Die Zielinvestitionen im Sinne von § 261 KAGB sind unmittelbar oder mittelbar eingegangene Beteiligungen an börsenunabhängigen institutionellen Investmentstrategien der Anlage-

klasse Immobilien (nachfolgend gemeinsam auch als „institutionelle Investmentstrategien“ oder „Zielinvestitionen“ bezeichnet).

Rückflüsse aus den Investments werden, sofern sie nicht für die Bildung einer angemessenen Liquiditätsreserve verwendet werden, bis zum Ende des Reinvestitionszeitraumes und unter Beachtung der in den Anlagebedingungen festgelegten Anlagegrundsätze erneut investiert. Regelmäßige Liquiditätsausschüttungen an die Anleger sind während der Laufzeit des Investmentfonds nicht vorgesehen.

Portfoliobericht⁴

Wesentliche Veränderungen

Der Investmentfonds hat im Berichtszeitraum zwei institutionelle Investmentstrategien mit einer Kapitalzusage von insgesamt 4,0 Mio. EUR gezeichnet.

Die erste institutionelle Investmentstrategie beinhaltet eine Projektentwicklung in Florida, USA. Auf dem Grundstück in der Metropole sollen Büro- und Einzelhandelsflächen verteilt über sechs Ebenen entstehen. Grundsätzlich sind in dieser Lage derartige Grundstücksflächen begrenzt und machen dieses Investment attraktiv.

Der Investmentfonds hat dieser institutionellen Investmentstrategie gegenüber eine Kapitalzusage i. H. v. 2,1 Mio. USD abgegeben.

Die zweite institutionelle Investmentstrategie beinhaltet eine Projektentwicklung im Münchner Westen zur Errichtung eines neuen Büro- und Gewerbegebäudes. Vorteile dieses Projekts liegen in der guten Anbindung an private und öffentliche Verkehrsmittel sowie das nachhaltige und energieeffiziente Gebäudekonzept.

³ Umgerechnet mit den jeweiligen Jahresendkursen.

⁴ Alle Angaben in diesem Abschnitt berücksichtigen auch die institutionellen Investmentstrategien und die Liquidität der INVESTMENT 14 Investitions GmbH.

LAGEBERICHT

Der Investmentfonds hat dieser institutionellen Investmentstrategie gegenüber eine Kapitalzusage i. H. v. 2,0 Mio. EUR abgegeben.

Im Rahmen der Portfoliooptimierung hat der Investmentfonds bei einer institutionellen Investmentstrategie, bei der noch kein Kapital abgerufen wurde, seine Kapitalzusage vollständig zurückgezogen.

Struktur des Portfolios

Zum Berichtsstichtag hat der Investmentfonds Kapitalzusagen gegenüber 10 institutio-

nellen Investmentstrategien i. H. v. insgesamt 89,7 Mio. EUR abgegeben, von denen 76,0 Mio. EUR bereits abgerufen wurden. Offene Kapitalzusagen bestanden zum Berichtsstichtag i. H. v. rund 13,7 Mio. EUR.

Die regionale Allokation verteilt sich zum Berichtsstichtag auf die Regionen Nord- und Lateinamerika, Europa und Asien/Pazifik. Die Anzahl der Direktinvestments der gezeichneten institutionellen Investmentstrategien liegt zum 31.12.2022 bei insgesamt 152. Eine weitere Diversifikation wird durch die Streuung auf unterschiedliche Sektoren,

Nutzungsarten, Nutzer und Währungen sichergestellt.

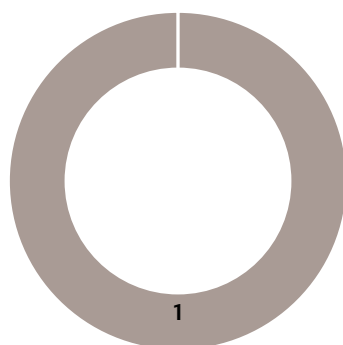
Der Investmentfonds hat zum Berichtsstichtag keine Fremdfinanzierung aufgenommen. Am 31.12.2022 haben die institutionellen Investmentstrategien eine durchschnittliche Netto IRR¹ zum Stichtag von rund 1,33 % p. a. erwirtschaftet. Der TVPI² der institutionellen Investmentstrategien lag zum Stichtag bei 1,05. Es wird darauf hingewiesen, dass die bisherige Wertentwicklung kein Indikator für die zukünftige Wertentwicklung ist.

ÜBERSICHT ALLOKATION

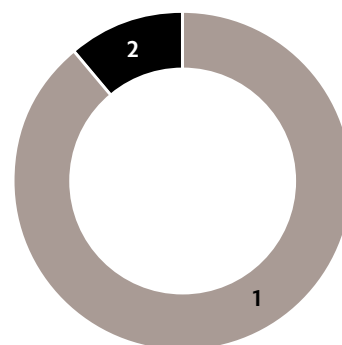
Die hier dargestellte Allokation errechnet sich auf Basis des zugesagten Eigenkapitals gegenüber den institutionellen Investmentstrategien in Verbindung mit der jeweils festgelegten Investitionsstrategie zum Zeitpunkt der Kapitalzusage.

Keine institutionelle Investmentstrategie hat einen übermäßig hohen Anteil am Gesamtportfolio.

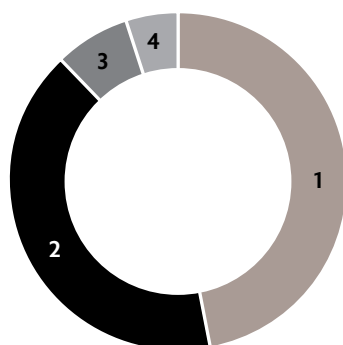
Allokation Assetklassen



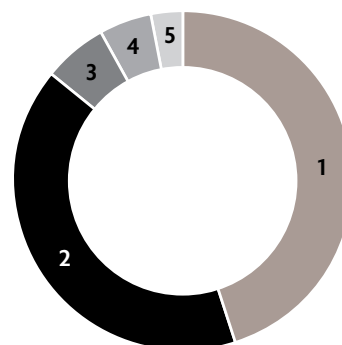
Allokation Industrie- vs. Schwellenländer



Allokation Regionen



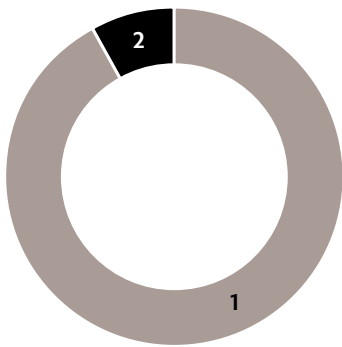
Allokation Sektoren Immobilien



¹ Internal Rate of Return (IRR, engl.: interner Zinsfuß) drückt die rechnerische Verzinsung des jeweils in der Beteiligung kalkulatorisch gebundenen Kapitals unter Berücksichtigung der zeitlichen Komponente aus. Das kalkulatorisch gebundene Kapital ändert sich im Verlauf der Beteiligung (durch Ausschüttungen/Entnahmen). Die IRR-Rendite bezieht daher nicht die Verzinsung der tatsächlich gezeichneten Kapitaleinlage, sondern des jeweils kalkulatorisch gebundenen Kapitals. Eine Vergleichbarkeit der IRR-Renditen verschiedener Vermögensanlagen ist nur bei gleicher Laufzeit und vergleichbarem Kapitalbindungsverlauf möglich.

² Der TVPI (Total Value to Paid-in Capital) spiegelt die Wertschöpfung eines Fonds auf Ebene der Investmentstrategie wider. Er setzt den Nettowert der sich noch im Portfolio befindlichen Investmentstrategie (NAV) und der Rückflüsse aus den Einzelinvestitionen der Investmentstrategien ins Verhältnis zu den abgerufenen Zahlungen, die der Fonds von seinen Investoren für Investitionen abgerufen hat. Werte über 1,0 stellen eine positive Wertschöpfung dar.

Verteilung des Portfolios³



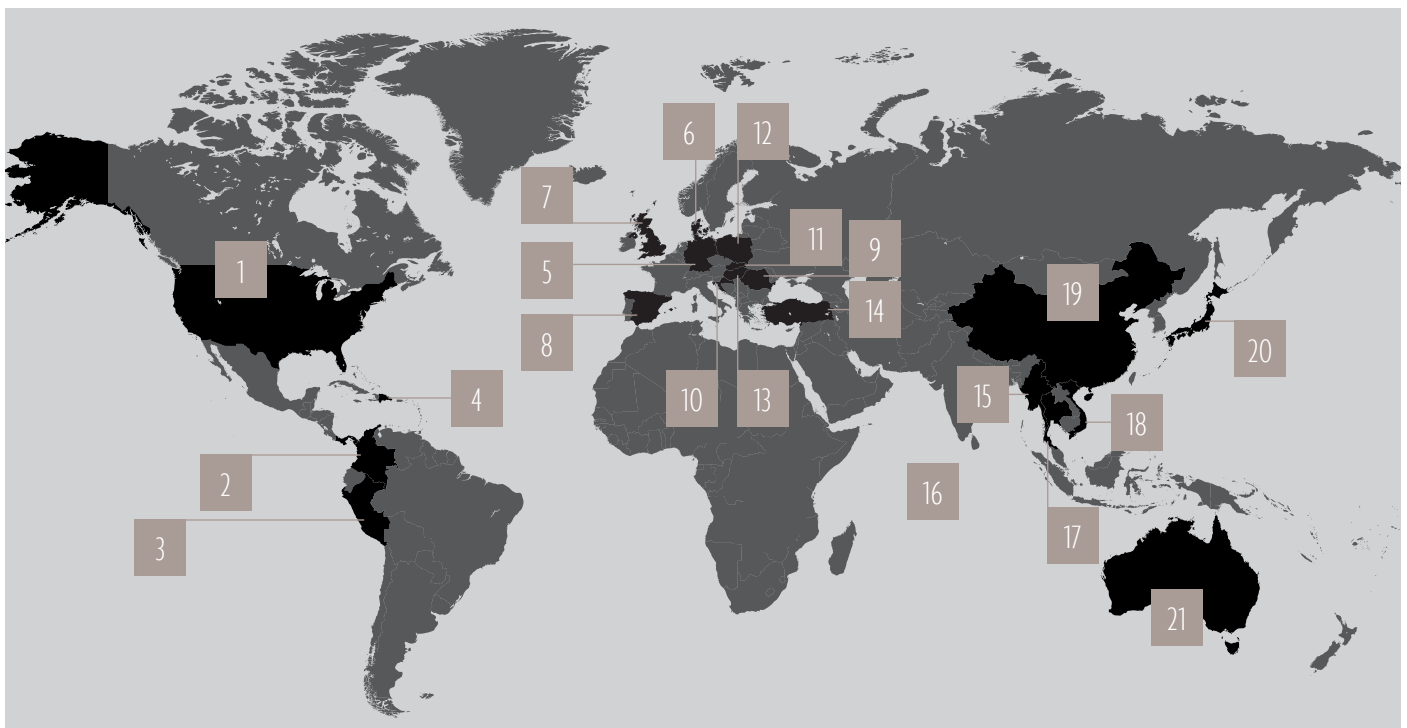
1	Institutionelle Investmentstrategien	92 %
2	Liquidität	8 %
3	Weitere Vermögensgegenstände ⁴	0 %

Direktinvestments der institutionellen Investmentstrategien⁵

	EINHEITEN	ANZAHL/FLÄCHE
Einzelhandelsflächen	qm	167.159
Büroflächen	qm	446.251
Gewerbeflächen	qm	99.638
Entwicklungsflächen	qm	1.683.929
Lab-Office Flächen	qm	69.489
Logistikflächen	qm	55.790
Wohnungen	Anzahl	22.003
Parkplätze	Anzahl	8.374
Hotelzimmer	Anzahl	1.050
Studentenwohnungen	Anzahl	782
Sport- und Freizeitanlagen	Anzahl	1

Geographische Verteilung der aktuellen Direktinvestments der Investmentstrategien⁵

- | | | | |
|------------------------------|-------------------|--------------|---------------|
| 1 USA | 6 DÄNEMARK | 12 POLEN | 18 VIETNAM |
| 2 KOLUMBIEN | 7 GROSSBRITANNIEN | 13 UNGARN | 19 CHINA |
| 3 PERU | 8 SPANIEN | 14 TÜRKEI | 20 JAPAN |
| 4 DOMINIKANISCHE
REBUBLIK | 9 RUMÄNIEN | 15 MYANMAR | 21 AUSTRALIEN |
| 5 DEUTSCHLAND | 10 KROATIEN | 16 MALEDIVEN | |
| | 11 SLOWAKEI | 17 THAILAND | |



³ Nach Verkehrswerten.

⁴ Der Saldo auf dem Verrechnungskonto mit der 100%igen Tochtergesellschaft INVESTMENT 14 Investitions GmbH wird für Darstellungszwecke eliminiert. Forderungen an Beteiligungsgesellschaften i. H. v. 6,5 Mio. EUR werden den Institutionellen Investmentstrategien zugeordnet.

⁵ Die Angaben basieren auf den von den Managern der institutionellen Investmentstrategien gelieferten Informationen zum 30.09.2022.

LAGEBERICHT

ÜBERSICHT DER GEZEICHNETEN INSTITUTIONELLEN INVESTMENTSTRATEGIEN

NAME	BETEILIGUNGS- JAHR	INVESTMENTSTIL	STRATEGIE	KAPITALZUSAGE	ABRUFQUOTE BRUTTO	ABRUFQUOTE NETTO	VERKEHRSWERT GEM. KARBV IN EUR	ANZAHL DIREKT- INVESTMENTS ¹
RECP VI	2019	Value Added	USA- Immobilienfonds	5.000.000 USD	61 %	55 %	2.107	8
BHFI	2019	Value-Added/ Opportunistisch	USA- Immobilienfonds	16.857.361 EUR	100 %	100 %	17.282	1
RCF III	2020	Opportunistisch	Europa- Immobilienfonds	7.500.000 EUR	59 %	59 %	4.394	17
REPF	2020	Value Added	Global Infrastruktur- und Immobilien- fonds	20.500.000 EUR	100 %	98 %	19.879 ²	115
SFFI	2020	Value Added	USA- Immobilienfonds	14.300.000 EUR	100 %	100 %	14.418 ²	4
DEVA II	2020	Value Added	Europa- Immobilienfonds	11.500.000 EUR	51 %	51 %	5.084	4
H29O	2021	Opportunistisch	Deutschland- Immobilienfonds	5.898.250 EUR	100 %	100 %	5.635	1
HCI	2021	Value Added	Spanien- Immobilienfonds	4.500.000 EUR	81 %	81 %	4.816	9
MAFI	2022	Opportunistisch	USA- Immobilienfonds	2.100.000 USD	100 %	100 %	1.969	5
H56O	2022	Opportunistisch	Deutschland- Immobilienfonds	2.000.000 EUR	2 %	2 %	32	1

RISIKOPROFIL

Mit dem Beitritt zum Investmentfonds geht der Anleger eine unternehmerische Beteiligung ein, die für ihn mit wirtschaftlichen, rechtlichen und steuerlichen Risiken verbunden ist. Das generelle Risikoprofil des Investmentfonds umfasst die unter Kapitel 8 des Verkaufsprospekts beschriebenen prognosegefährdenden, anlagegefährdenden und anlegergefährdenden Risiken, zu denen insbesondere das Blindpool-Konzept sowie nicht vorhersehbare Marktentwicklungen und Änderungen von Rechtsvorschriften zählen. Darüber hinaus können weitere, heute nicht vorhersehbare Ereignisse und Entwicklungen zu einer negativen Beeinflussung des Investmentvermögens führen. Der Anleger hat keinen Anspruch auf Rückzahlung seines eingesetzten Kapitals.

Der Investmentfonds befindet sich in der Aufbauphase und die Entwicklung des Be-

standsportfolios wie auch zukünftige Investitionen hängen von wirtschaftlichen, rechtlichen und steuerlichen Entwicklungen ab.

Wesentliche Risiken im Berichtszeitraum

Beteiligungsrisiko

Das Beteiligungsrisiko beinhaltet, dass Rückflüsse aus einer Beteiligung an einer institutionellen Investmentstrategie geringer als erwartet oder gänzlich ausfallen. Derartige Rückflüsse an den Investmentfonds richten sich maßgeblich nach den Wertentwicklungen der getätigten Investments der Investmentstrategien, die ihrerseits wiederum Immobilienmarkt- und Standortrisiken, immobilien-spezifischen Risiken sowie Immobilienentwicklungsrisiken und ggf. auch Auslands- und Währungsrisiken unterliegen können. Durch regelmäßiges Monitoring und aktives Management des Portfolios des Investment-

fonds sowie durch Diversifikation des Portfolios wird das Beteiligungsrisiko eingegrenzt. Das Beteiligungsrisiko bleibt jedoch das wesentlichste Risiko des Investmentfonds.

Währungsrisiko

Die Beteiligungen des Investmentfonds an Investmentstrategien werden zum Teil in Fremdwährung getätigt und der Wert dieser Beteiligungen unterliegt deshalb Währungsschwankungen. Die Kapitalverwaltungsgesellschaft hat sicherzustellen, dass die gesetzlichen Vorgaben des KAGB und der Anlagebedingungen bezüglich einer maximalen Fremdwährungsquote i. H. v. 30 % eingehalten werden. Das Währungsrisiko wird deshalb als moderat eingeschätzt.

¹ Die Angaben basieren auf den von den Managern der institutionellen Investmentstrategien gelieferten Informationen zum 30.09.2022.

² Der Verkehrswert der Beteiligung setzt sich zusammen aus Kapitaleinlage und nachrangigem Darlehen mit Eigenkapitalcharakter (inkl. abgegrenzter Zinsen).

Kreditrisiko

Das Kreditrisiko entspricht der Gefahr des Verlusts, dass ein Kreditinstitut seinen vertraglichen Pflichten nicht nachkommt. Anlagen bei Kreditinstituten erfolgen nach dem Grundsatz der Risikomischung und Geschäftsbeziehungen wurden ausschließlich mit genehmigten und beaufsichtigten Banken eingegangen. Das Kreditrisiko war im Berichtszeitraum gering.

Zinsänderungsrisiko

Das Zinsänderungsrisiko entsteht durch Zinsbindung der Vermögensgegenstände oder Verbindlichkeiten und es entspricht der Gefahr eines Verlusts infolge von Marktzinsänderungen. Es ist gering, da die Anlage liquider Mittel wie auch die Aufnahme von Fremdkapital nur mit kurzen Laufzeiten von unter 12 Monaten vorgesehen ist.

Sonstige Marktpreisrisiken

Die Vermögenspositionen des Investmentfonds werden nicht gehandelt und sind nicht für den Handel vorgesehen. Somit besteht grundsätzlich kein direktes Marktpreisrisiko.

Operationelle Risiken

Operationelle Risiken bestehen insbesondere in Form eines potenziellen Versagens von Prozessen, Personal und Systemen. Der Investmentfonds hat die Kapitalverwaltungsgesellschaft (KVG) mit der Verwaltung des AIF beauftragt, d. h. alle operativen Prozesse werden von der KVG erbracht. Daher werden operationelle Risiken vorrangig bei der KVG gesehen. Es kann jedoch nicht ausgeschlossen werden, dass sich Folgen aus operationellen Risiken auf den Investmentfonds auswirken. Die KVG hat in ihrem Risikomanagementsystem Maßnahmen implementiert, durch die operationelle Risiken frühzeitig erkannt, angemessen gesteuert und überwacht werden, um die Risiken sowie mögliche Auswirkungen auf die AIFs zu reduzieren.

Liquiditätsrisiken

Die Liquiditätssituation des Investmentfonds wird hauptsächlich durch die eingegangenen Overcommitments, Kapitalabrufe und Ausschüttungen der Investmentstrategien sowie laufende Kosten des Investmentfonds bestimmt. Sowohl Kapitalabrufe als auch Ausschüttungen sind zeitlich nicht genau fixiert und somit unterliegt die Liquiditätsplanung des Investmentfonds Prognoseunsicherheiten.

Das hieraus resultierende Risiko eines Liquiditätsengpasses ist durch den Einsatz der Commitment-Strategie erhöht, was vom Investmentfonds im Rahmen seiner Investitionsstrategie eingegangen und akzeptiert wird. In den Anlagebedingungen ist die Möglichkeit eingeräumt, dass der Investmentfonds Kredite bis zur Höhe von 150 % des aggregierten eingebrachten Kapitals und noch nicht eingeforderten zugesagten Kapitals des Investmentfonds aufnehmen darf. Das Liquiditätsrisiko wird durch Limits, die bei der kurzfristigen wie auch bei der mittel- und langfristigen Liquiditätsplanung einzuhalten sind, gesteuert und überwacht und wird deshalb als gering angesehen.

Risiken im Zusammenhang mit einer dynamischen Inflationsentwicklung sowie gestiegener Leitzinsen

Es ist derzeit nicht abschließend vorhersehbar, welche Auswirkungen die aktuell relativ hohen Inflationsraten sowie die innerhalb kurzer Zeit rapide gestiegenen Leitzinsen auf den Investmentfonds haben könnten.

Eventuell zunehmende geopolitische und makroökonomische Spannungen, das Inflationsniveau und der weitere Weg der Geldpolitik mit einhergehendem, deutlichem Anstieg der Finanzierungskosten sowie erneuten Turbulenzen im Bankensektor wirken sich vielschichtig auf die internationalen Immobilien- und Währungsmärkte sowie das wirtschaftliche Umfeld aus (z. B. drohende Rezession, Rückgang von Kaufkraft und Investitionen, Mietpreisentwicklung und Leerstands-

quoten, steigende Energie- und Baukosten). Diese für den Investmentfonds geänderten Rahmenbedingungen können prinzipiell temporär zu erhöhten Beteiligungs-, Kredit- und Liquiditätsrisiken führen.

Die Prozesse und Wirkungsmechanismen des Risikomanagementsystems der KVG sowie der Investmentfonds sind wirksam ausgerichtet, um auf veränderte Gegebenheiten der Risikolage zielgerichtet reagieren zu können. Ein konkret erhöhtes Risiko für den Investmentfonds besteht aktuell nicht.

Risikomanagementsystem

Ziel des Risikomanagementsystems der KVG ist es, sicherzustellen, dass die von ihr verwalteten Fonds nur Risiken eingehen, die im Rahmen ihrer jeweiligen, durch die Anlagebedingungen näher bestimmten, Risikobereitschaft liegen und dass Risiken, die die Ertrags-, Vermögens- oder Liquiditätslage der Fonds gefährden, frühzeitig erkannt und Gegensteuerungsmaßnahmen aufgezeigt und umgesetzt werden. Richtlinien, ein Organisations- und Risikomanagementhandbuch sowie Entscheidungsgremien regeln risikobewusste Abläufe im Fondsmanagement und bilden zusammen mit dem Risikomanagementprozess die Grundpfeiler des Risikomanagementsystems. Der Risikomanagementprozess ist ein fortlaufender Prozess, bei dem Einzelrisiken identifiziert, erfasst, analysiert und geeignete Steuerungs- und Überwachungsmaßnahmen festgelegt werden. Zur Risikoüberwachung werden Limitsysteme, Stresstests sowie die Messung von Risikokonzentrationen und eine regelmäßige Bewertung der Risiken eingesetzt.

Ein Liquiditätsmanagementsystem, das mittels festgelegter Liquiditätsmanagementprozesse die Erfassung, Messung, Steuerung und Überwachung von Liquiditätsrisiken des Investmentfonds sicherstellt, ist implementiert. Die Einhaltung der Prozesse gewährleistet auch, dass sich das Liquiditätsprofil der Anlagen des Investmentfonds mit den zugrunde liegenden Verbindlichkeiten deckt. Alle Liquiditätsmanagementprozesse sind in einer Liquiditätsrichtlinie festgehalten. Sie ermöglichen der KVG, sowohl

LAGEBERICHT

die kurz- als auch die mittel- und langfristige Liquiditätsentwicklung zu überwachen und zu steuern sowie Veränderungen der Liquiditätssituation frühzeitig zu erkennen.

Entwicklung der Vermögens-, Finanz- und Ertragslage

Die Entwicklung der Vermögenslage in 2022 ist geprägt von der Reduzierung der Beteiligungen bedingt durch Kapitalabrufe, Kapitalrückzahlungen und Stichtagsbewertungen der institutionellen Investmentstrategien sowie dem Rückgang der Liquidität um 2,1 Mio. EUR. Forderungen aus Gesellschafterdarlehen (inkl. anteiliger Zinsen) i. H. v. 6,5 Mio. EUR werden unter den Forderungen ausgewiesen. Die Bilanzsumme erhöhte sich gegenüber dem Vorjahr um 1,1 Mio. EUR.

Das nach KARBV ausgewiesene Eigenkapital i. H. v. 81,1 Mio. EUR beinhaltet das kumulierte unrealisierte Ergebnis i. H. v. –2,6 Mio. EUR. Verbindlichkeiten aus Lieferungen und Leistungen bestanden zum Geschäftsjahresende i. H. v. 59 TEUR. Rückstellungen wurden in ausreichender Höhe insbesondere für Aufwendungen im Zusammenhang mit der laufenden Buchführung und Jahresabschlussstellung, für Prüfungsleistungen und für die Erstellung von Steuererklärungen sowie Steuerzahlungen gebildet.

Die Zahlungsfähigkeit des Investmentfonds war im Geschäftsjahr zu jeder Zeit gegeben.

Die Ertragslage in 2022 ist mit einem Ergebnis des Geschäftsjahres i. H. v. 4,1 Mio. EUR negativ. Das realisierte Ergebnis i. H. v. –1,7 Mio. EUR enthält insbesondere Zinsen und Erträge aus Beteiligungen i. H. v. 0,9 Mio. EUR sowie Verwaltungsaufwendungen i. H. v. 2,2 Mio. EUR. Darüber hinaus entstanden Aufwendungen für externe Dienstleister im Bereich Beratung, Abschluss und Prüfung sowie sonstige Aufwendungen i. H. v. jeweils 0,2 Mio. EUR. Das nicht realisierte Ergebnis, resultierend aus Erträgen und Aufwendungen der Neubewertung der Beteiligungen, beträgt –2,4 Mio. EUR.

Die wirtschaftliche Lage des Investmentfonds wird als stabil beurteilt.

Leistungsindikatoren

Ein wesentlicher Leistungsindikator des Investmentfonds ist der Aufbau eines globalen, diversifizierten Gesamtportfolios aus Immobilieninvestments.

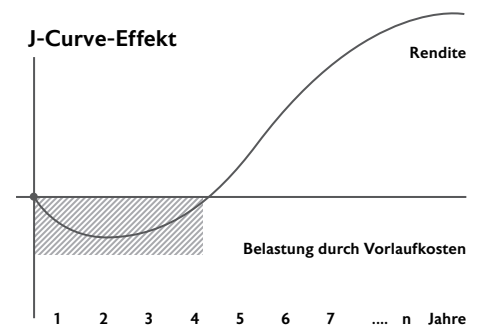
Zum Berichtsstichtag wurden 10 institutionelle Investmentstrategien gezeichnet. Als weiterer Leistungsindikator der Diversifikation gilt die Anzahl der Direktinvestments. Diese umfasst alle Vermögensgegenstände, in die die jeweilige Investmentstrategie investiert. Der Investmentfonds hatte zum Stichtag 152 Direktinvestments in 21 Ländern im Bestand.

Für ihre verwalteten AIF, die sich in der Platzierungsphase befinden, lässt die KVG jeweils Ratings von der Scope Group, der größten Ratingagentur Europas¹, durchführen. Diese Ratings beinhalten unter anderem auch die Überprüfung der Leistungsfähigkeit des Asset- und Portfoliomanagements der DEUTSCHE FINANCE GROUP. Bei den aktuell durchgeführten Ratings wurden die AIF sowie das Asset- und Portfoliomanagement durchwegs positiv bewertet. Diese Ratings werten wir als nicht finanzielle Leistungsindikatoren.

Der Nettoinventarwert (NIW) pro Anteil² beträgt 0,81 EUR bei 100.000.000. Unter Berücksichtigung der bereits gezahlten und zurückgestellten Steuern beträgt die Leistungsentwicklung am Geschäftsjahresende 0,82 EUR pro Anteil und hat sich gegenüber dem Vorjahreswert um 4,7 % reduziert. Hintergrund sind insbesondere die in der aktuellen Marktlage rasant gestiegenen Leitzinsen und Inflationsraten, welche dazu führen, dass lokale Märkte signifikant gestiegene Finanzierungskosten aufweisen. Transaktionen erfolgen zur Zeit nicht wie ursprünglich geplant und die Direktinvestments können somit nicht oder nur mit erheblicher Verzögerung abgewickelt werden. Bewertungen reflektieren die den aktuellen Marktbedingungen angepassten Zeitwerte.

Der NIW wird am Anfang durch Initialkosten und Investitionskosten geprägt und entwickelt sich über die Laufzeit des Investmentfonds durch Wertsteigerungsstrategien auf Basis der Direktinvestments zur prospektierten Gesamtauszahlung – diese Entwicklung wird von institutionellen Investoren als J-Curve-Effekt³ bezeichnet.

Die Entwicklung des NIWs ist ein Bestandteil der Leistungsentwicklung und führt zusammen mit Entnahmen, gezahlten und zurückgestellten Steuern sowie Steuergutschriften zur prognostizierten Gesamtauszahlung am Laufzeitende.



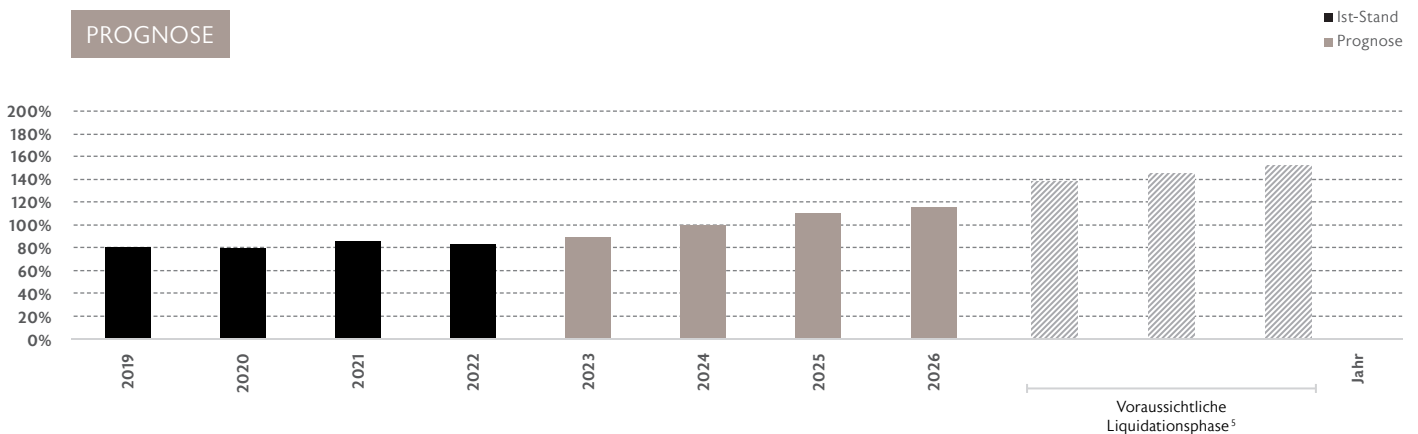
¹ Nach Angaben auf <https://www.scopeexplorer.com>.

² Dieser NIW pro Anteil ist ein Durchschnittswert aller Kapitalkonten und gibt keinen Rückschluss auf einen individuellen Anleger-Anteilwert.

³ Der „J-Curve-Effekt“ beschreibt die Tatsache, dass die Vorlaufkosten des Investmentfonds und seiner Investmentstrategien die Gesamtentwicklung zunächst negativ beeinflussen. Der Investmentfonds muss diese Kosten erst aufholen, bevor eine positive Gesamttrendite verzeichnet werden kann.

Leistungsentwicklung bis zur Gesamtauszahlung⁴

Die Gesamtauszahlung wird als arithmetischer Mittelwert aus der prognostizierten Gesamtauszahlung aller Anleger vor Steuern berechnet. Die folgende Grafik zeichnet eine Prognose der zukünftigen Entwicklung bis zur Gesamtauszahlung auf. Die tatsächliche Entwicklung kann jedoch erheblichen Schwankungen unterliegen, auf die der Investmentfonds keinen Einfluss hat. Mit Abweichungen von der Prognose ist zu rechnen. Auch Vergangenheitswerte sind kein Indikator für die zukünftige Entwicklung des Investmentfonds.



Entwicklung Branche und Gesamtwirtschaft

Rahmenbedingungen internationale Immobilienmärkte 2022

Für das Jahr 2022 erfasste der International Monetary Fund (IMF) einen Anstieg der globalen Wirtschaftsleistung um 3,4 %, was etwa 1,0 % unter den Erwartungen des IMF zu Beginn des Jahres 2022 und somit vor dem russischen Einmarsch in die Ukraine liegt (World Economic Outlook Update Jan 2022). Der beispiellose, globale Anstieg der Zinsen zur Bekämpfung der hohen Inflation und die Auswirkungen des Ukraine-Krieges bremsen die erhoffte wirtschaftliche Regeneration nach der Corona-Pandemie. Das hohe Zinsniveau verringert Investitionen, es belastet das globale Finanzsystem und stellt Banken vor neue Herausforderungen. Die Erwartungen der globalen Wirtschaftsleistung in 2023 bleiben mit einem Anstieg von 2,8 % zurückhaltend. Die Eurozone erreichte laut IMF im Jahr 2022 einen Anstieg der Wirtschaftsleistung von 3,5 %, was nur leicht unter den Erwartungen zu Jahresbeginn 2022 liegt. Die Auswirkungen von Inflation, des gestiegenen Zinsniveaus und des andauernden Krieges zeigen sich hier allerdings besonders deutlich mit lediglich 0,8 % erwartetem Wachstum für

2023. Deutschland ist hierbei besonders betroffen. Bereits für das Jahr 2022 liegt der geschätzte Anstieg der Wirtschaftsleistung von 1,8 % nicht einmal halb so hoch wie zu Jahresbeginn 2022 angenommen. Für 2023 ist ein Rückgang der Wirtschaftsleistung um –0,1 % nicht ausgeschlossen.^{6,7}

Die herausfordernden Marktgegebenheiten, u. a. durch relativ schnell gestiegene Zinsen, erschweren die Immobilienbewertung und -preisfindung. Dies führte zu einem langsameren Entscheidungsprozess und einem Übergang in eher konservative, risikoaverse Core-Strategien und -Märkte. Dem Branchenprimus Jones Lang LaSalle (JLL) zufolge betrug das weltweite Immobilieninvestitionsvolumen im vierten Quartal 2022 rund 203 Mrd. USD, ein Rückgang um 58 % im Vergleich zum Rekordwert im vierten Quartal des Vorjahres. Auf Gesamtjahressicht 2022 wurde mit rund 1.030 Mrd. USD insgesamt 19 % weniger Volumen transferiert als im Vorjahr. Das Interesse an Immobilieninvestitionen ist weiterhin hoch und soll vor allem wegen ihrer Eigenschaft als inflationsresistente Assetklasse weiter ansteigen. JLL schätzt das zur Verfügung stehende Kapital von geschlossenen Immobilienfonds auf rund 386 Mrd. USD. Europäische Investoren präferieren INREV zufolge

europäische Core-Märkte wie Frankreich und Deutschland, gefolgt vom Vereinigten Königreich und den Niederlanden. Sektoral bleiben Büro-, Wohn- und Logistikimmobilien im Fokus.^{8,9}

Branchenbezogenes Umfeld

Sachwertbeteiligungen

Das prospektierte Angebotsvolumen geschlossener Publikums-AIFs belief sich 2022 auf 1,26 Mrd. EUR, ein Anstieg von rund 491 Mio. EUR gegenüber 2021 und damit der höchste Wert der letzten sechs Jahre. Die Top 5 Kapitalverwaltungsgesellschaften stellten dabei ca. 913 Mio. EUR bzw. 73 % der Neuemissionen. Die DF Deutsche Finance Investment GmbH (DFI) erlangt 2022 mit ihren neuen AIFs den 1. Platz beim platzierten Kapital, was rund einem Viertel des gesamten Neuangebots entspricht. In 2022 wurden 21 Fonds (drei weniger als 2021) zum Vertrieb zugelassen. Das durchschnittliche prospektierte Eigenkapital ist mit 60 Mio. EUR ebenfalls der höchste Durchschnittswert der letzten sechs Jahre und zeigt den Trend zu großvolumigen Fonds. Vier der zugelassenen Fonds liegen über

⁴ Die prognostizierte Leistungsentwicklung umfasst den NIW, Entnahmen, gezahlte und zurückgestellte Steuern und Steuergutschriften in Bezug auf das eingezahlte Kapital ohne Agio.

⁵ Die genaue Dauer der Liquidationsphase wird von der individuellen Abwicklung der Direktinvestments durch die Investmentstrategiemanager beeinflusst.

⁶ IMF (Januar 2022): World Economic Outlook Update – Rising Caseloads, a Disrupted Recovery, and Higher Inflation.

⁷ IMF (April 2023): World Economic Outlook – A Rocky Recovery.

⁸ European Association for Investors in Non-Listed Real Estate Vehicles (INREV) (Januar 2023): Investment Intentions Survey 2023.

⁹ JLL (März 2023): Global Real Estate Perspective – Highlights.

LAGEBERICHT

100 Mio. EUR prospektiertem Eigenkapital, darunter der DF Deutsche Finance Investment Fund 21 – Club Deal Boston IV.¹

Das von 57 geschlossenen Publikums-AIFs platzierte Eigenkapital sank im Jahr 2022 um rund 8 % auf ca. 1,19 Mrd. EUR. Dabei vereinen die Top 5 Anbieter den Großteil des Volumens auf sich mit rund 711 Mio. EUR bzw. 60 %, aufgeteilt auf 17 Fonds. Die DFI erreichte hier ebenfalls den 1. Platz (Marktanteil von 28 %), aufgeteilt auf vier Fonds.¹

Spitzenreiter in den Assetklassen geschlossener Publikums-AIFs bleibt, wie in den Vorjahren, die Klasse Immobilien mit einem Anteil von 69,7 % des platzierten Eigenkapitals, gefolgt von Private Equity mit 20,8 %, erneuerbare Energien mit 4,7 %, Multi-Asset mit 3,7 % und Infrastruktur mit 1,1 %. Dies entspricht einer annähernd gleichen Verteilung wie 2021.¹

Sonstige Angaben

Verfahren, nach denen die Anlagestrategie geändert werden kann

Eine Änderung oder Ergänzung des Gesellschaftsvertrages bedarf der Zustimmung der Mehrheit von 75 % der abgegebenen Stimmen der Gesellschafter des Investmentfonds (vgl. § 10 Abs. 7 Satz 1 lit. (a) des Gesellschaftsvertrages).

Eine Änderung der Anlagebedingungen des Investmentfonds, die mit den bisherigen Anlagegrundsätzen des Investmentfonds nicht vereinbar ist oder zu einer Änderung der Kosten oder der wesentlichen Anlegerrechte führt, bedarf (i) gemäß § 267 Abs. 3 KAGB der Zustimmung einer qualifizierten Mehrheit von Anlegern, die mindestens zwei Drittel des Zeichnungskapitals auf sich vereinigen, sowie (ii) gemäß § 267 Abs. 1 KAGB einer Genehmigung der BaFin. Bei der Fassung eines entsprechenden Gesellschafterbeschlusses darf die Treuhandkommanditistin ihr Stimmrecht für einen Anleger nur nach vorheriger Weisung durch den Anleger ausüben. Die Genehmigung der BaFin ist von der Kapitalver-

waltungsgesellschaft des Investmentfonds zu beantragen.

Wesentliche Merkmale des Verwaltungsvertrages

Über die Bestellung der DFI als externe Kapitalverwaltungsgesellschaft wurde ein Verwaltungsvertrag zwischen der DFI und dem Investmentfonds auf unbestimmte Zeit abgeschlossen. Eine Kündigung dieses Vertrages ist während der Laufzeit nur aus wichtigem Grund möglich. Der Gegenstand des Vertrages umfasst die Übernahme der Anlage und Verwaltung von inländischen Investmentvermögen (kollektive Vermögensverwaltung) i. S. d. §§ 17 ff. KAGB, unter Beachtung der geltenden Anlagebedingungen und des Verkaufsprospekts. Die Verwaltungstätigkeit des Investmentfonds umfasst insbesondere das Portfoliomanagement, die administrative Verwaltung sowie das Risikomanagement gemäß AIFM-Richtlinie.

Die DFI ist berechtigt, alle Leistungspflichten ganz oder teilweise an Dritte zu übertragen, sofern diese mit dem KAGB vereinbar sind und wenn der beauftragte Dritte den zwischen dem Investmentfonds und der DFI vereinbarten Verpflichtungen vollumfänglich nachkommt. Die Bestimmungen des § 36 KAGB bleiben unberührt. Die DFI ist für die Einhaltung der Anforderungen des KAGB im Rahmen der Fondsverwaltung und des Vertriebs verantwortlich. Darüber hinaus übernimmt die DFI die Prospekthaftung und die Haftung für die wesentlichen Anlegerinformationen. Die DFI übernimmt keine Gewährleistung dafür, dass die verfolgten Performanceziele auch tatsächlich erreicht werden.

In ihrer Eigenschaft als externe Kapitalverwaltungsgesellschaft ist die DFI vertraglich u. a. dazu verpflichtet, eine Verwahrstelle zu beauftragen und die durch die BaFin erteilte Erlaubnis zum Geschäftsbetrieb einer externen Kapitalverwaltungsgesellschaft nach dem KAGB aufrechtzuerhalten. Ferner hat die DFI ihre Aufgaben unter Einhaltung der gesetzlichen Bestimmungen und die Einhaltung von Verhaltens- und Organisationspflichten

(Compliance) zu erfüllen. Bei Geschäften mit Dritten handelt die DFI im eigenen Namen und für Rechnung des Investmentfonds. Für ihre Tätigkeit erhält die DFI eine Vergütung für Initialkosten, laufende Kosten und Transaktionskosten, am Ende der Laufzeit eine Liquidationsvergütung sowie unter bestimmten festgelegten Voraussetzungen eine Performance Fee.

Tätigkeiten der KVG

Der Investmentfonds hat die DFI mit der kollektiven Vermögensverwaltung des Investmentfonds beauftragt. Die DFI ist auch für weitere Investmentvermögen der DEUTSCHE FINANCE GROUP mit der kollektiven Vermögensverwaltung beauftragt.

In 2022 wurden von der DFI zwei neue Investmentvermögen aufgelegt. Insgesamt befanden sich vier Investmentfonds für Privatanleger in der Platzierung. Darüber hinaus wurden von den verwalteten Publikums-AIF im Geschäftsjahr Kapitalzusagen gegenüber institutionellen Investmentstrategien von insgesamt rund 442 Mio. EUR abgeben.

Rücknahmerechte

Ein Rückgaberecht der Beteiligung durch die Anleger ist ausgeschlossen. Die Anleger haben dennoch die Möglichkeit, die Beteiligung am Investmentfonds aus wichtigem Grund zu kündigen und aus dem Vertrag auszuscheiden. In diesen Fällen erfolgt die Auszahlung des Auseinandersetzungsguthabens grundsätzlich über einen Zeitraum von fünf Jahren.

Bestehende Rücknahmevereinbarungen

Während des Berichtszeitraums gab es beim Investmentfonds keine Auseinandersetzungen in Folge wirksamer Kündigungen.

Bewertungsverfahren

Angaben zu den Bewertungsverfahren sind dem Anhang Kapitel II. Angaben zu Bilanzierungs- und Bewertungsmethoden zu entnehmen.

¹ Scope Analysis GmbH: „Angebotsvolumen und Platzierungszahlen 2022 Geschlossene Publikums-AIF“ vom 16.02.2023.

Angaben zum Leverage

Per 31.12.2022 ergab sich ein Gesamtwert der Hebelfinanzierung von 1,04 nach der Brutto-Methode und 1,07 nach der Commitment-Methode. Eine Fremdfinanzierung der Investments in Vermögensgegenstände erfolgte im Berichtsjahr nicht. Der errechnete Hebel resultiert daher nur aus der Rechnungslegung (laufende Verbindlichkeiten und Rückstellungen).

Faire Behandlung der Anleger

Die DFI als Kapitalverwaltungsgesellschaft verpflichtet sich, alle Anleger des Investmentfonds fair zu behandeln. Die DFI verwaltet das von ihr aufgelegte Investmentvermögen nach dem Prinzip der Gleichbehandlung, indem sie bestimmte Anleger bzw. Anlegergruppen nicht zulasten anderer bevorzugt behandelt. Die Entscheidungsprozesse und organisatorischen Strukturen der DFI sind entsprechend ausgerichtet. Soweit Mitarbeiter der DFI im Geschäftsjahr unentgeltliche Zuwendungen (bspw. Newsletter oder Zugang zu Informationsveranstaltungen) erhalten haben, wurden diese Zuwendungen als geringfügig und zur Verbesserung für die Erbringung der Dienstleistung gegenüber dem gesamten Kundenkreis von der DFI eingestuft.

Haftung

Im Verhältnis untereinander sowie im Verhältnis zum Investmentfonds haben die Gesellschafter nur Vorsatz und Fahrlässigkeit zu vertreten.

Ausgabe und Verkauf von Anteilen

Die Beitrittsphase wurde zum 30.06.2021 abgeschlossen und deshalb ist die weitere Zeichnung von Anteilen des Investmentfonds ausgeschlossen. Die Anzahl der im Umlauf befindlichen Anteile folgt dem Einzahlungsstand der Kapitalkonten. Da derzeit kein etablierter Zweitmarkt für unternehmerische Beteiligungen am Investmentfonds besteht, der Personenkreis, an den die Beteiligung übertragen werden kann, begrenzt ist, die Übertragung

nur einmal jährlich erfolgen kann und der Zustimmung der Komplementärin und gegebenenfalls der Treuhandkommanditistin bedarf, ist voraussichtlich eine Veräußerung der Beteiligung während der Laufzeit nicht oder nicht zu einem angemessenen Preis möglich.

Die Geschäftsführung der
DF Deutsche Finance Managing II GmbH,
22.08.2023

Stefanie Watzl, Christoph Falk,
Dr. Florian Delitz

BILANZ ZUM 31.12.2022

DF DEUTSCHE FINANCE INVESTMENT FUND 14 GMBH & CO. GESCHLOSSENE INVKG, MÜNCHEN

INVESTMENTANLAGEVERMÖGEN	EUR	31.12.2022 EUR	31.12.2021 EUR
A. AKTIVA			
1. Beteiligungen		77.439.709	80.651.491
2. Barmittel und Barmitteläquivalente			
a) Täglich verfügbare Bankguthaben		2.696.840	4.761.016
3. Forderungen			
a) Forderungen an Beteiligungsgesellschaften	6.000.000		33.482
b) Zins- und Dividendenansprüche	472.298	6.472.298	
4. Sonstige Vermögensgegenstände		82.989	144.776
Summe Aktiva		86.691.836	85.590.765
	EUR	31.12.2022 EUR	31.12.2021 EUR
B. PASSIVA			
1. Rückstellungen		366.952	330.999
2. Verbindlichkeiten aus Lieferungen und Leistungen			
a) Aus anderen Lieferungen und Leistungen		58.064	24.287
3. Sonstige Verbindlichkeiten			
a) Andere		5.147.420	0
4. Eigenkapital			
a) Kapitalanteile der Kommanditisten	83.672.993		85.415.129
b) Nicht realisierte Gewinne/Verluste aus der Neubewertung	- 2.553.594	81.119.400	- 179.650
Summe Passiva		86.691.836	85.590.765

GEWINN- UND VERLUSTRECHNUNG VOM 01.01.2022 BIS 31.12.2022

DF DEUTSCHE FINANCE INVESTMENT FUND 14 GMBH & CO. GESCHLOSSENE INVKG, MÜNCHEN

	GESCHÄFTSJAHR EUR	VORJAHR EUR
I. Investmenttätigkeit		
1. Erträge		
a) Zinsen und ähnliche Erträge	917.840	1.022.983
b) Sonstige betriebliche Erträge	96.010	121.687
Summe der Erträge	1.013.850	1.144.670
2. Aufwendungen		
a) Zinsen aus Kreditaufnahmen	66.319	0
b) Verwaltungsvergütung	2.220.834	5.863.542
c) Verwahrstellenvergütung	44.505	38.994
d) Prüfungs- und Veröffentlichungskosten	186.097	153.659
e) Sonstige Aufwendungen	238.231	160.047
Summe der Aufwendungen	2.755.986	6.216.242
3. Ordentlicher Nettoertrag	- 1.742.136	- 5.071.572
4. Realisiertes Ergebnis des Geschäftsjahres	- 1.742.136	- 5.071.572
5. Zeitwertänderung		
a) Erträge aus der Neubewertung	368.951	6.235.001
b) Aufwendungen aus der Neubewertung	2.742.894	126.444
Summe des nicht realisierten Ergebnisses des Geschäftsjahres	- 2.373.943	6.108.557
6. Ergebnis des Geschäftsjahres	- 4.116.079	1.036.985
II. Verwendungsrechnung		
1. Realisiertes Ergebnis des Geschäftsjahres	- 1.742.136	- 5.071.572
2. Belastung auf Kapitalkonten	1.742.136	5.071.572
3. Ergebnis nach Verwendungsrechnung	0	0

ANHANG 2022

DF DEUTSCHE FINANCE INVESTMENT FUND 14 GMBH & CO. GESCHLOSSENE INVKG, MÜNCHEN

I. Allgemeine Angaben zum Jahresabschluss

Der Jahresabschluss der DF Deutsche Finance Investment Fund 14 GmbH & Co. geschlossene InvKG, München, HRA 110678, Amtsgericht München, wurde nach den Vorschriften der § 158 i. V. m. § 135 KAGB sowie der §§ 264 ff. des Handelsgesetzbuches aufgestellt. Die ergänzenden Vorschriften für Personenhandels-gesellschaften i. S. d. § 264 c HGB wurden beachtet. Die Gliederung der Bilanz sowie der Gewinn- und Verlustrechnung entspricht den Vorschriften der §§ 135 Abs. 3 und Abs. 4 KAGB i. V. m. §§ 21, 22 KARBV. Der Anhang wurde gemäß § 158 i. V. m. § 135 Abs. 5 KAGB und § 25 KARBV erstellt. Von den größenabhängigen Erleichterungen wurde Gebrauch gemacht.

Die Darstellung des Eigenkapitals erfolgte unter Beachtung der Vorschriften des § 264 c Abs. 2 HGB. Die Bilanz wurde gem. § 268 Abs. 1 HGB unter vollständiger Verwendung des Ergebnisses aufgestellt.

III. Angaben zur Bilanz

Investmentanlagevermögen

Die Anteile an verbundenen Unternehmen (ausgewiesen unter den Beteiligungen) stellen sich wie folgt dar:

NAME	RECHTSFORM/ SITZ	GESELLSCHAFTS- KAPITAL IN TEUR	HÖHE DER BETEILIGUNG	ZEITPUNKT DES ERWERBS ¹	VERKEHRSWERT IN TEUR
INVESTMENT 14 INVESTITIONS GMBH	GmbH, Deutschland	10.404	100,00 %	01.08.2019	10.404
REPF	SCS, Luxemburg	30.031	51,25 %	04.08.2020	19.879 ²

Angaben zu Beteiligungen nach § 261 Abs. 1 Nr. 2 bis 6 KAGB

NAME	RECHTSFORM/ SITZ	GESELLSCHAFTS- KAPITAL IN TEUR	HÖHE DER BETEILIGUNG	ZEITPUNKT DES ERWERBS ¹	VERKEHRS- WERT IN TEUR
BHFI	S.C.S., Luxemburg	153.716	11,24 %	11.12.2019	17.282
RECP VI ³	L.P., Cayman Islands	17.409	12,12 %	01.10.2019	2.107
RCF III	SCSp., Luxemburg	18.171	24,14 %	29.05.2020	4.394
SFFI	S.C.S., Luxemburg	61.315	19,73 %	14.10.2020	14.418 ²
DEVA II	S.C.S., Luxemburg	64.398	7,71 %	09.12.2020	5.084
H29O	GmbH, Deutschland	18.778	30,01 %	10.03.2021	5.635
HCI	L.P., Jersey	90.748	5,31 %	29.10.2021	4.816
MAFI	L.P., USA	23.701	10,48 %	03.06.2022	1.969
H56O	GmbH u. Co. KG, Deutschland	103	30,72 %	29.07.2022	32

¹ Datum der Kapitalzusage bzw. Unterzeichnung des Vertrages.

² Der Verkehrswert der Beteiligung setzt sich zusammen aus Kapitaleinlage und nachrangigem Darlehen mit Eigenkapitalcharakter und Zinsen.

³ Beteiligung mittelbar über die INVESTMENT 14 Investitions GmbH gehalten.

Die DF Deutsche Finance Investment Fund 14 GmbH & Co. geschlossene InvKG (nachfolgend auch Investmentfonds oder Investment Fund 14) wurde am 01.03.2019 gegründet. Das Geschäftsjahr entspricht dem Kalenderjahr.

II. Angaben zu Bilanzierungs- und Bewertungsmethoden

Der Jahresabschluss für das Geschäftsjahr ist unter Beachtung der generellen Ansatz- und Bewertungsvorschriften der §§ 246 bis 256 a HGB sowie der aufgrund des § 264 a Abs. 1 HGB für den Investmentfonds anzuwendenden speziellen Vorschriften des HGB aufgestellt. Zusätzlich wurden die Vorschriften der §§ 261 bis 272 KAGB und §§ 20 bis 25 KARBV beachtet.

Bilanzposten, die auf fremde Währung lauten, wurden unterjährig zu den jeweiligen Kursen im Entstehungszeitpunkt in Euro umgerechnet. Am Bilanzstichtag wurden diese zum Stichtagskurs der Europäischen Zentralbank (EZB-Kurs) bewertet.

	31.12.2022	31.12.2021
Kurs EUR/USD	1,0666	1,1326

Die Beteiligungen wurden mit den Anschaffungskosten zzgl. Nebenkosten aktiviert. Zum Bilanzstichtag erfolgt eine interne Bewertung

zum Verkehrswert gemäß § 168 i. V. m. § 271 KAGB. Der Verkehrswert ermittelt sich aus dem Net Asset Value (NAV) auf Grundlage des von der Investmentstrategie vorliegenden aktuellsten Berichtes am Bewertungszeitpunkt zzgl. ggf. der Fortschreibung aller getätigten Zahlungen bis zum Bilanzstichtag, werterhellender Tatsachen, die vom Management der Investmentstrategie mitgeteilt worden sind, und ggf. eingeforderter Einlagen zum Bilanzstichtag. Nach dem Bewertungszeitpunkt werden nur wesentliche werterhellende Tatsachen, die anschließend bekannt geworden sind, berücksichtigt.

Sämtliche Forderungen und sonstige Vermögensgegenstände wurden zum Nennwert angesetzt, der dem Verkehrswert zum Bilanzstichtag entspricht.

Guthaben bei Kreditinstituten wurden zum Nominalwert angesetzt.

Die Rückstellungen berücksichtigen alle am Bilanzstichtag erkennbaren Risiken und ungewissen Verpflichtungen. Sie werden mit dem nach vernünftiger kaufmännischer Beurteilung notwendigen Erfüllungsbetrag angesetzt.

Verbindlichkeiten sind zum Rückzahlungsbetrag angesetzt.

Forderungen

Sämtliche Forderungen haben eine Restlaufzeit von bis zu einem Jahr.

Sonstige Vermögensgegenstände

Die sonstigen Vermögensgegenstände i. H. v. 83 TEUR (Vorjahr 145 TEUR) haben eine Restlaufzeit von bis zu einem Jahr.

Eigenkapital

Die Komplementärin ist am Kapital des Investmentfonds nicht beteiligt und leistet keine Einlage.

Kapitalanteile Kommanditisten

Die Anteile der Kommanditisten werden über eine Treuhandkommanditistin gebündelt, die nicht auf eigene Rechnung am Kapital des Investmentfonds beteiligt ist. Die in das Handelsregister eingetragene Hafteinlage beträgt 1 TEUR. Die Hafteinlage der Treuhandkomman-

ditistin ist unveränderlich und wird durch die Erbringung der Pflichteinlagen nicht berührt.

Die Kommanditisten und Treugeber sind im Verhältnis ihrer am Bilanzstichtag geleisteten Kommanditeinlage (Kapitalkonto I) am Vermögen und Ergebnis des Investmentfonds beteiligt. Während der Beitrittsphase wurde den Anlegern ein Vorabergebnis i. H. v. 2 % auf die geleistete Einlage ab dem Zeitpunkt des wirksamen Beitritts gewährt und dem Kapitalkonto gutgeschrieben. Gemäß Gesellschaftsvertrag wurde das realisierte Ergebnis auf dem Verlustvortragskonto vorgetragen.

Entwicklungsrechnung für das Vermögen der Kommanditisten (§ 24 Abs. 2 KARBV)

	GESCHÄFTSJAHR EUR	VORJAHR EUR
I. Wert des Eigenkapitals zu Beginn des Geschäftsjahres	85.235.479	60.262.329
1. Mittelzufluss (netto)		
a) Mittelzufluss aus Gesellschaftereintritten	0	23.937.165
b) Mittelabflüsse wegen Gesellschafteraustritten/sonstiger Zahlungsverkehr	0	-1.000
2. Realisiertes Ergebnis des Geschäftsjahres nach Verwendungsrechnung	-1.742.136	-5.071.572
3. Nicht realisiertes Ergebnis des Geschäftsjahres	-2.373.943	6.108.557
II. Wert des Eigenkapitals am Ende des Geschäftsjahres	81.119.400	85.235.479

Darstellung der Kapitalkonten (gemäß § 6 Gesellschaftsvertrag)

Entsprechend der Regelung in § 6 des Gesellschaftsvertrages lassen sich die Kapitalkonten der Kommanditisten sowie der Komplementärin wie folgt darstellen (in Klammern Angabe der Vorjahreswerte):

KAPITALKONTEN	BESCHREIBUNG	KOMMANDITISTEN EUR	KOMPLEMENTÄRIN EUR
Kapitalkonto I	Tatsächlich geleistete Pflichteinlage	100.000.000 (100.000.000)	0 (0)
Kapitalkonto I a	Gezeichnete Einlage	100.000.000 (100.000.000)	0 (0)
Rücklagenkonto	Sonstige Einlagen	5.000.000 (5.000.000)	0 (0)
Verlustverrechnungskonto	Verlustanteile	-21.327.006 (-19.584.871)	0 (0)
Neubewertungskonto	Nicht realisierte Ergebnisanteile	-2.553.594 (-179.650)	0 (0)

ANHANG 2022

Rückstellungen

Rückstellungen wurden im Wesentlichen für Jahresabschlusserstellung und -prüfung und für Steuerberatung i. H. v. 182 TEUR (Vorjahr 130 TEUR) sowie für Steuerzahlungen i. H. v. 172 TEUR (Vorjahr 172 TEUR) gebildet.

Verbindlichkeiten

Sämtliche Verbindlichkeiten haben (wie im Vorjahr) eine Restlaufzeit von bis zu einem Jahr. Unter den Verbindlichkeiten bestehen Verbindlichkeiten gegenüber der 100%igen Tochtergesellschaft INVESTMENT 14 Investments GmbH i. H. v. 5.147 TEUR (Vorjahr Forderung i. H. v. 33 TEUR).

Sonstige finanzielle Verpflichtungen /

Verhältnisse

Gegenüber den gezeichneten Investmentstrategien bestehen Einzahlungsverpflichtungen des Investmentfonds i. H. v. 11.558 TEUR (Vorjahr 17.773 TEUR) und 2.265 TUSD¹ (Vorjahr 2.086 TUSD).

Zum Bilanzstichtag ergibt sich unter Zugrundelegung des EZB-Kurses ein Gesamtbetrag von 13.681 TEUR (Vorjahr 19.614 TEUR).

IV. Erläuterungen zur GuV

Die Zinsen und ähnlichen Erträge i. H. v. 917 TEUR (Vorjahr 1.023 TEUR) entfallen vollständig auf Beteiligungen. Die sonstigen betrieblichen Erträge beinhalten im Wesentlichen einen Erstattungsanspruch im Zusammenhang mit umsatzsteuerbefreiten Leistungen gegen die KVG i. H. v. 82 TEUR (Vorjahr 111 TEUR).

Die Aufwendungen i. H. v. 2.756 TEUR (Vorjahr 6.216 TEUR) enthalten Aufwendungen für die allgemeine Verwaltung des Fonds i. H. v. 2.221 TEUR (Vorjahr 5.864 TEUR), die insbesondere im Vorjahr durch angefallene Initialkosten i. H. v. 3.921 TEUR geprägt waren. Aufwendungen für Abschluss- und Prüfungskosten sind i. H. v. 186 TEUR (Vorjahr 154 TEUR) angefallen. Unter den sonstigen

Aufwendungen i. H. v. 238 TEUR (Vorjahr 160 TEUR) sind im Wesentlichen Kosten der allgemeinen Verwaltung, für Verwahrengebühren auf Bankguthaben sowie Druck- und Portokosten enthalten.

Aufwendungen aus der Währungsumrechnung betragen im Berichtsjahr 63 TEUR (Vorjahr 0 TEUR).

Die Zeitwertänderung bzw. das unrealisierte Ergebnis enthält Erträge aus der Neubewertung der Beteiligungen i. H. v. 369 TEUR (Vorjahr 6.235 TEUR) sowie Aufwendungen aus der Neubewertung der Beteiligungen i. H. v. 2.743 TEUR (Vorjahr 126 TEUR).

Gesamtkostenquote

Die Berechnung der Gesamtkostenquote erfolgt nach regulatorischen Vorgaben und bezieht sich dabei auf den zum Stichtag ermittelten durchschnittlichen NAV. Demnach beträgt die Gesamtkostenquote ohne Initialkosten und Transaktionskosten bei einem durchschnittlichen NAV von 83.177 TEUR (Vorjahr 72.749 TEUR) rund 3,16 % (Vorjahr 3,15 %). Die Anwendung dieser Berechnungsmethode führt bei Fonds in der Beitrittsphase zu einer mit anderen Fonds schwer vergleichbaren Gesamtkostenquote. Zum Vergleich beträgt die auf Basis der gezeichneten Pflichteinlagen i. H. v. 100.000 TEUR berechnete Gesamtkostenquote 2,62 % (Vorjahr 2,30 %).

Pauschalgebühren

Im Geschäftsjahr wurden keine Pauschalgebühren gezahlt.

Transaktionskosten

Die Transaktionskosten beliefen sich auf 189 TEUR (Vorjahr 170 TEUR) an die KVG sowie auf 12 TEUR (Vorjahr 12 TEUR) an Dritte. Die Angabe der Kosten beinhaltet auch Transaktionskosten auf Ebene der INVESTMENT 14 Investments GmbH.

Verwahrstelle

Die Vergütungen an die Verwahrstelle betragen im Geschäftsjahr 45 TEUR (Vorjahr 39 TEUR).

Vergütung an die KVG

Die laufende Vergütung an die KVG betrug im Geschäftsjahr 1.919 TEUR (Vorjahr 1.687 TEUR) und beinhaltet von der KVG aus dem Vermögen des Investmentfonds gezahlte Gebühren für die Anlegerbetreuung i. H. v. 799 TEUR (Vorjahr 698 TEUR). Eine zusätzliche Vergütung oder performanceabhängige Vergütung wurde nicht bezahlt. Die KVG erhält keine Rückvergütungen der aus dem Investmentvermögen an Dritte geleisteten Vergütungen und Aufwandsersatzungen.

Ausgabeaufschlag

Im Geschäftsjahr wurden von Kommanditisten Ausgabeaufschläge (Agio) i. H. v. 0 TEUR (Vorjahr 1.140 TEUR) eingezahlt.

¹ Der Betrag beinhaltet übernommene Haftungsverhältnisse im Rahmen einer Liquiditätsgarantie i. H. v. 2.265 TUSD (Vorjahr 2.086 TUSD) an die INVESTMENT 14 Investments GmbH. Die Inanspruchnahme des Investmentfonds aus dieser Zusage erfolgt gemäß den Kapitalabrufen der Investmentstrategien, an denen die INVESTMENT 14 Investments GmbH beteiligt ist.

V. Sonstige Angaben

Vermögensaufstellung zum 31. Dezember 2022

	EUR	ANTEIL AM FONDS- VERMÖGEN IN %
A. VERMÖGENSGEGENSTÄNDE		
I. Beteiligungen	77.439.709	95,6 %
II. Liquiditätsanlagen		
Bankguthaben	2.696.840	3,4 %
III. Forderungen und sonstige Vermögensgegenstände	6.555.287	8,0 %
Summe Vermögensgegenstände	86.691.836	107,0 %
B. SCHULDEN		
I. Rückstellungen	366.952	– 0,5 %
II. Verbindlichkeiten	5.205.484	– 6,5 %
Summe Schulden	5.572.436	– 7,0 %
C. FONDSVERMÖGEN	81.119.400	100,0 %

Mehrjahresübersicht – Entwicklung des Wertes des Eigenkapitals

Die Mehrjahresübersicht beinhaltet statt dem Beteiligungsbuchwert der 100%igen Tochtergesellschaft INVESTMENT 14 Investitions GmbH deren Vermögensgegenstände und Schulden.

EUR	31.12.2022	DAVON INVESTITIONS GMBH	31.12.2021	DAVON INVESTITIONS GMBH	31.12.2020	DAVON INVESTITIONS GMBH	31.12.2019	DAVON INVESTITIONS GMBH
Beteiligungen	69.142.792	2.107.287	72.620.350	2.513.854	57.378.737	10.957.560	12.766.001	1.866.001
Liquidität	6.202.050	3.505.210	13.178.857	8.417.841	5.829.987	691	8.858.770	14.005
Weitere Vermögensgegenstände	11.702.708	5.147.421	178.259	0	1.882.072	0	78.512	0
Sonstige Verbindlichkeiten & Rückstellungen	– 5.928.150	– 355.714	– 741.987	– 386.700	– 4.828.467	– 1.564.173	– 3.343.216	– 12.943
Wert des Eigenkapitals	81.119.400	10.404.204	85.235.479	10.544.995	60.262.329	9.394.078	18.360.066	1.867.063

Anteilwertermittlung

EUR	31.12.2022	31.12.2021
Wert des Eigenkapitals	81.119.400	85.235.479
Anzahl Anteile im Umlauf (Stand Kapitalkonto I)	100.000.000	100.000.000
Nettoinventarwert (NIW) pro Anteil ²	0,81	0,85
Zzgl. Steuern ³	0,01	0,01
Summe	0,82	0,86

² Dieser NIW pro Anteil ist ein Durchschnittswert aller Kapitalkonten und gibt keinen Rückschluss auf einen individuellen Anleger-Anteilwert.

³ Bis 31.12.2022 betragen die gezahlten und zurückgestellten tatsächlichen und latenten Steuern (inkl. INVESTMENT 14 Investitions GmbH) 620 TEUR (Vorjahr 551 TEUR).

ANHANG 2022

Gesamtvergütung der Mitarbeiter und der Risk-Taker

Die Vergütungspolitik der KVG ist darauf ausgerichtet, Interessenkonflikte sowie falsche Anreize, insbesondere für Mitarbeiter, die über das Eingehen von Risiken entscheiden, zu vermeiden. Der Schwerpunkt der Vergütungspolitik liegt daher auf Zahlung von marktgerechten Fixgehältern. Gegebenenfalls werden zusätzlich feste Sonderzahlungen in Form von Weihnachts- oder Urlaubsgeld gezahlt. Die KVG hat eine Vergütungsrichtlinie implementiert, in der Regelungen getroffen sind, unter denen variable Vergütungen vereinbart werden können und dennoch keine zusätzlichen Anreize für das Eingehen unerwünschter Risiken geschaffen oder Interessenkonflikte gefördert werden.

Im Geschäftsjahr 2022 betrug die Gesamtvergütung an die Mitarbeiter der externen KVG 3.211 TEUR (Vorjahr 2.218 TEUR) bei einem durchschnittlichen Mitarbeiterstand von 26 Personen (Vorjahr 25 Personen). In 2022 wurden 723 TEUR variable Vergütungen (Vorjahr 0 TEUR) und 72 TEUR steuerfreie Inflations- und Coronaprämien (Vorjahr 0 TEUR) ausbezahlt. Die Vergütung an leitende Mitarbeiter, deren berufliche Tätigkeit sich wesentlich auf das Risikoprofil des Investmentfonds ausgewirkt hat, betrug 898 TEUR (Vorjahr 353 TEUR). Die Angaben zur Vergütung beziehen sich ausschließlich auf die Kapitalverwaltungsgesellschaft und nicht auf Unternehmen, mit denen ein Auslagerungsverhältnis besteht.

Wesentliche im Geschäftsjahr erfolgte Veränderungen des Verkaufsprospekts

Im Geschäftsjahr erfolgte keine Änderung des Verkaufsprospekts.

Angaben zu besonderen Regelungen nach § 300 Abs. 1 Nr. 1 KAGB

Der Anteil der Vermögensgegenstände des Investmentfonds, der schwer liquidierbar ist und für den deshalb besondere Regelungen nach § 300 Abs. 1 Nr. 1 KAGB gelten, beträgt null Prozent.

Komplementärin

Persönlich haftende Gesellschafterin ist die DF Deutsche Finance Managing II GmbH, München (eingetragen beim Amtsgericht München, HRB 243413, mit einem voll erbrachten Kapital i. H. v. 25 TEUR).

Geschäftsführung

Während des Geschäftsjahres erfolgte die Geschäftsführung durch die Geschäftsführung der persönlich haftenden Gesellschafterin, Herrn Christoph Falk als Leiter Risikomanagement und Frau Stefanie Watzl als Leiterin Portfoliomanagement.

Zusammenfassung nach § 25 Abs. 5 KARBV

Zusammenfassende Angaben¹ zu den bereits getätigten Direktinvestments der institutionellen Investmentstrategien:

	EINHEITEN	ANZAHL / FLÄCHE
Einzelhandelsflächen	qm	167.159
Büroflächen	qm	446.251
Gewerbeflächen	qm	99.638
Entwicklungsflächen	qm	1.683.929
Lab-Office Flächen	qm	69.489
Logistikflächen	qm	55.790
Wohnungen	Anzahl	22.003
Parkplätze	Anzahl	8.374
Hotelzimmer	Anzahl	1.050
Studentenwohnungen	Anzahl	782
Sport- und Freizeitanlagen	Anzahl	1

Angaben zur Offenlegungs- und Taxonomieverordnung

Die diesem Finanzprodukt zugrunde liegenden Investitionen berücksichtigen nicht die EU-Kriterien für ökologisch nachhaltige Wirtschaftsaktivitäten im Sinne der Taxonomie-Verordnung.

Ferner werden bei der Verwaltung des Investmentvermögens die wichtigsten nachteiligen

Auswirkungen von Investitionsentscheidungen auf Nachhaltigkeitsfaktoren gemäß Art. 7 der Offenlegungsverordnung, die sogenannten Principal Adverse Impacts („PAI“), zurzeit nicht berücksichtigt.

Weitere Angaben

Angaben zum Risikoprofil, zum Risikomanagement, Rücknahmerechten, Rücknahmevereinbarungen sowie zur Hebelwirkung/Leverage können dem Lagebericht entnommen werden.

Nachtragsbericht

Dr. Florian Delitz wurde mit Wirkung zum 01.06.2023 in die Geschäftsführung der persönlich haftenden Gesellschafterin, DF Deutsche Finance Managing II GmbH, München bestellt.

Die Geschäftsführung der Komplementärin besteht somit aus den jeweils zur Einzelvertretung berechtigten Geschäftsführern Stefanie Watzl, Christoph Falk und Dr. Florian Delitz.

München, den 22.08.2023



DF Deutsche Finance Managing II GmbH
vertreten durch Stefanie Watzl
-Geschäftsführerin-



DF Deutsche Finance Managing II GmbH
vertreten durch Christoph Falk
-Geschäftsführer-



DF Deutsche Finance Managing II GmbH
vertreten durch Dr. Florian Delitz
-Geschäftsführer-

¹ Die Angaben basieren auf den von den Managern der institutionellen Investmentstrategien gelieferten Informationen zum 30.09.2022.

VERMERK DES UNABHÄNGIGEN ABSCHLUSSPRÜFERS

An die DF Deutsche Finance Investment Fund 14 GmbH & Co. geschlossene InvKG, München

VERMERK ÜBER DIE PRÜFUNG DES JAHRESABSCHLUSSES UND DES LAGEBERICHTS

Prüfungsurteile

Wir haben den Jahresabschluss der DF Deutsche Finance Investment Fund 14 GmbH & Co. geschlossene InvKG, München – bestehend aus der Bilanz zum 31. Dezember 2022, der Gewinn- und Verlustrechnung für das Geschäftsjahr vom 1. Januar bis zum 31. Dezember 2022 sowie dem Anhang einschließlich der Darstellung der Bilanzierungs- und Bewertungsmethoden geprüft. Darüber hinaus haben wir den Lagebericht der DF Deutsche Finance Investment Fund 14 GmbH & Co. geschlossene InvKG für das Geschäftsjahr vom 1. Januar bis zum 31. Dezember 2022 geprüft.

Nach unserer Beurteilung aufgrund der bei der Prüfung gewonnenen Erkenntnisse

» entspricht der beigefügte Jahresabschluss in allen wesentlichen Belangen den deutschen, für bestimmte Personengesellschaften geltenden handelsrechtlichen Vorschriften unter Berücksichtigung der Vorschriften des deutschen Kapitalanlagegesetzbuchs (KAGB) und den einschlägigen europäischen Verordnungen und vermittelt unter Beachtung dieser Vorschriften ein den tatsächlichen Verhältnissen entsprechendes Bild der Vermögens- und Finanzlage der Gesellschaft zum 31. Dezember 2022 sowie ihrer Ertragslage für das Geschäftsjahr vom 1. Januar bis zum 31. Dezember 2022 und

» vermittelt der beigefügte Lagebericht insgesamt ein zutreffendes Bild von der Lage der Gesellschaft. In allen wesentlichen Belangen steht dieser Lagebericht in Einklang mit dem Jahresabschluss, entspricht den deutschen gesetzlichen Vorschriften und den einschlägigen europäischen Verordnungen.

Gemäß § 159 Satz 1 i. V. m. § 136 KAGB i. V. m. § 322 Abs. 3 Satz 1 HGB erklären wir, dass unsere Prüfung zu keinen Einwendungen gegen die Ordnungsmäßigkeit des Jahresabschlusses und des Lageberichts geführt hat.

Grundlage für die Prüfungsurteile

Wir haben unsere Prüfung des Jahresabschlusses und des Lageberichts in Übereinstimmung mit § 159 Satz 1 i. V. m. § 136 KAGB i. V. m. § 317 HGB unter Beachtung der vom Institut der Wirtschaftsprüfer (IDW) festgestellten deutschen Grundsätze ordnungsmäßiger Abschlussprüfung durchgeführt. Unsere Verantwortung nach diesen Vorschriften und Grundsätzen ist im Abschnitt „Verantwortung des Abschlussprüfers für die Prüfung des Jahresabschlusses und des Lageberichts“ unseres Vermerks weitergehend beschrieben. Wir sind von der Gesellschaft unabhängig in Übereinstimmung mit den deutschen handelsrechtlichen und berufsrechtlichen Vorschriften und haben unsere sonstigen deutschen Berufspflichten in Übereinstimmung mit diesen Anforderungen erfüllt. Wir sind der Auffassung, dass die von uns erlangten Prüfungsnachweise ausreichend und geeignet sind, um als Grundlage für unsere Prüfungsurteile zum Jahresabschluss und zum Lagebericht zu dienen.

Sonstige Informationen

Die gesetzlichen Vertreter sind für die sonstigen Informationen verantwortlich. Die sonstigen Informationen umfassen den Geschäftsbericht. Die sonstigen Informationen umfassen nicht den Jahresabschluss, die inhaltlich geprüften Lageberichtsangaben sowie unseren dazugehörigen Vermerk.

Unsere Prüfungsurteile zum Jahresabschluss und zum Lagebericht erstrecken sich nicht auf die sonstigen Informationen, und dementsprechend geben wir weder ein Prüfungsurteil noch irgendeine andere Form von Prüfungsschlussfolgerung hierzu ab.

Im Zusammenhang mit unserer Prüfung haben wir die Verantwortung, die sonstigen Informationen zu lesen und dabei zu würdigen, ob die sonstigen Informationen

» wesentliche Unstimmigkeiten zum Jahresabschluss, zu den inhaltlich geprüften Lageberichtsangaben oder unseren bei der Prüfung erlangten Kenntnissen aufweisen oder

» anderweitig wesentlich falsch dargestellt erscheinen.

Verantwortung der gesetzlichen Vertreter für den Jahresabschluss und den Lagebericht

Die gesetzlichen Vertreter sind verantwortlich für die Aufstellung des Jahresabschlusses, der den deutschen, für bestimmte Personengesellschaften geltenden handelsrechtlichen Vorschriften unter Berücksichtigung der Vorschriften des deutschen KAGB und den einschlägigen europäischen Verordnungen in allen wesentlichen Belangen entspricht, und dafür, dass der Jahresabschluss unter Beachtung dieser Vorschriften ein den tatsächlichen Verhältnissen entsprechendes Bild der Vermögens-, Finanz- und Ertragslage der Gesellschaft vermittelt. Ferner sind die gesetzlichen Vertreter verantwortlich für die internen Kontrollen, die sie in Übereinstimmung mit diesen Vorschriften als notwendig bestimmt haben, um die Aufstellung eines Jahresabschlusses zu ermöglichen, der frei von wesentlichen falschen Darstellungen aufgrund von dolosen Handlungen (d. h. Manipulationen der Rechnungslegung und Vermögensschädigungen) oder Irrtümern ist.

Bei der Aufstellung des Jahresabschlusses sind die gesetzlichen Vertreter dafür verantwortlich, die Fähigkeit der Gesellschaft zur Fortführung der Unternehmenstätigkeit zu beurteilen. Des Weiteren haben sie die Verantwortung, Sachverhalte in Zusammenhang mit der Fortführung der Unternehmenstätigkeit, sofern einschlägig, anzugeben. Darüber hinaus sind sie dafür verantwortlich, auf der Grundlage des Rechnungslegungsgrundsatzes der Fortführung der Unternehmenstätigkeit zu bilanzieren, sofern dem nicht tatsächliche oder rechtliche Gegebenheiten entgegenstehen.

Außerdem sind die gesetzlichen Vertreter verantwortlich für die Aufstellung des Lageberichts, der insgesamt ein zutreffendes Bild von der Lage der Gesellschaft vermittelt sowie in allen wesentlichen Belangen mit dem Jahresabschluss in Einklang steht, den deutschen gesetzlichen Vorschriften und den einschlägigen europäischen Verordnungen entspricht. Ferner sind die gesetzlichen Vertreter verantwortlich für die Vorkehrungen und Maßnahmen (Systeme), die sie als notwendig erachtet haben, um die Aufstellung eines Lageberichts in Übereinstimmung mit den anzuwendenden deutschen gesetzlichen Vorschriften und einschlägigen europäischen Verordnungen zu ermöglichen, und um ausreichende geeignete Nachweise für die Aussagen im Lagebericht erbringen zu können.

Verantwortung des Abschlussprüfers für die Prüfung des Jahresabschlusses und des Lageberichts

Unsere Zielsetzung ist, hinreichende Sicherheit darüber zu erlangen, ob der Jahresabschluss als Ganzes frei von wesentlichen falschen Darstellungen aufgrund von dolosen Handlungen oder Irrtümern ist, und ob der Lagebericht insgesamt ein zutreffendes Bild von der Lage der Gesellschaft vermittelt sowie in allen wesentlichen Belangen mit dem Jahresabschluss sowie mit den bei der Prüfung gewonnenen Erkenntnissen in Einklang steht, den deutschen gesetzlichen Vorschriften und den einschlägigen europäischen Verordnungen entspricht, sowie einen Vermerk zu erteilen, der unsere Prüfungsurteile zum Jahresabschluss und zum Lagebericht beinhaltet.

Hinreichende Sicherheit ist ein hohes Maß an Sicherheit, aber keine Garantie dafür, dass eine in Übereinstimmung mit § 159 Satz 1 i. V. m. § 136 KAGB i. V. m. § 317 HGB unter Beachtung der vom Institut der Wirtschaftsprüfer (IDW) festgestellten deutschen Grundsätze ordnungsmäßiger Abschlussprüfung durchgeführte Prüfung eine wesentliche falsche Darstellung stets aufdeckt. Falsche Darstellungen können aus dolosen Handlungen oder Irrtümern resultieren und werden als wesentlich angesehen, wenn vernünftigerweise erwartet werden könnte, dass sie einzeln oder insgesamt die auf der Grundlage dieses Jahresabschlusses und Lageberichts getroffenen wirtschaftlichen Entscheidungen von Adressaten beeinflussen.

Während der Prüfung üben wir pflichtgemäßes Ermessen aus und bewahren eine kritische Grundhaltung. Darüber hinaus

» identifizieren und beurteilen wir die Risiken wesentlicher falscher Darstellungen aufgrund von dolosen Handlungen oder Irrtümern im Jahresabschluss und im Lagebericht, planen und führen Prüfungshandlungen als Reaktion auf diese Risiken durch sowie erlangen Prüfungs-

nachweise, die ausreichend und geeignet sind, um als Grundlage für unsere Prüfungsurteile zu dienen. Das Risiko, dass aus dolosen Handlungen resultierende wesentliche falsche Darstellungen nicht aufgedeckt werden, ist höher als das Risiko, dass aus Irrtümern resultierende wesentliche falsche Darstellungen nicht aufgedeckt werden, da dolose Handlungen kollusives Zusammenwirken, Fälschungen, beabsichtigte Unvollständigkeiten, irreführende Darstellungen bzw. das Außerkraftsetzen interner Kontrollen beinhalten können.

- » gewinnen wir ein Verständnis von dem für die Prüfung des Jahresabschlusses relevanten internen Kontrollsystem und den für die Prüfung des Lageberichts relevanten Vorkehrungen und Maßnahmen, um Prüfungshandlungen zu planen, die unter den gegebenen Umständen angemessen sind, jedoch nicht mit dem Ziel, ein Prüfungsurteil zur Wirksamkeit dieser Systeme der Gesellschaft abzugeben.
- » beurteilen wir die Angemessenheit der von den gesetzlichen Vertretern angewandten Rechnungslegungsmethoden sowie die Vertretbarkeit der von den gesetzlichen Vertretern dargestellten geschätzten Werte und damit zusammenhängenden Angaben.
- » ziehen wir Schlussfolgerungen über die Angemessenheit des von den gesetzlichen Vertretern angewandten Rechnungslegungsgrundsatzes der Fortführung der Unternehmenstätigkeit sowie, auf der Grundlage der erlangten Prüfungsnachweise, ob eine wesentliche Unsicherheit im Zusammenhang mit Ereignissen oder Gegebenheiten besteht, die bedeutsame Zweifel an der Fähigkeit der Gesellschaft zur Fortführung der Unternehmenstätigkeit aufwerfen können. Falls wir zu dem Schluss kommen, dass eine wesentliche Unsicherheit besteht, sind wir verpflichtet, im Vermerk auf die dazugehörigen Angaben im Jahresabschluss und im Lagebericht aufmerksam zu machen oder, falls diese Angaben unangemessen sind, unser jeweiliges Prüfungsurteil zu modifizieren. Wir ziehen unsere Schlussfolgerungen auf der Grundlage der bis zum Datum unseres Vermerks erlangten Prüfungsnachweise. Zukünftige Ereignisse oder Gegebenheiten können jedoch dazu führen, dass die Gesellschaft ihre Unternehmenstätigkeit nicht mehr fortführen kann.
- » beurteilen wir Darstellung, Aufbau und Inhalt des Jahresabschlusses insgesamt einschließlich der Angaben sowie ob der Jahresabschluss die zugrunde liegenden Geschäftsvorfälle und Ereignisse so darstellt, dass der Jahresabschluss unter Beachtung der deutschen gesetzlichen Vorschriften und der einschlägigen europäischen Verordnungen ein den tatsächlichen Verhältnissen entsprechendes Bild der Vermögens-, Finanz- und Ertragslage der Gesellschaft vermittelt.
- » beurteilen wir den Einklang des Lageberichts mit dem Jahresabschluss, seine Gesetzesentsprechung und das von ihm vermittelte Bild von der Lage der Gesellschaft.

Wir erörtern mit den für die Überwachung Verantwortlichen unter anderem den geplanten Umfang und die Zeitplanung der Prüfung sowie bedeutsame Prüfungsfeststellungen, einschließlich etwaiger bedeutsamer Mängel im internen Kontrollsystem, die wir während unserer Prüfung feststellen.

Sonstige gesetzliche und andere rechtliche Anforderungen

VERMERK ÜBER DIE PRÜFUNG DER ORDNUNGSGEMÄSSEN ZUWEISUNG VON GEWINNEN, VERLUSTEN, EINLAGEN UND ENTNAHMEN ZU DEN EINZELNEN KAPITALKONTEN

Prüfungsurteil

Wir haben auch die ordnungsgemäße Zuweisung von Gewinnen, Verlusten, Einlagen und Entnahmen zu den einzelnen Kapitalkonten der DF Deutsche Finance Investment Fund 14 GmbH & Co. geschlossene InvKG, München, zum 31. Dezember 2022 geprüft.

Nach unserer Beurteilung aufgrund der bei der Prüfung gewonnenen Erkenntnisse erfolgte die Zuweisung von Gewinnen, Verlusten, Einlagen und Entnahmen zu den einzelnen Kapitalkonten in allen wesentlichen Belangen ordnungsgemäß.

Grundlage für das Prüfungsurteil

Wir haben unsere Prüfung der ordnungsgemäßen Zuweisung von Gewinnen, Verlusten, Einlagen und Entnahmen zu den einzelnen Kapitalkonten in Übereinstimmung mit § 159 i. V. m. § 136 Abs. 2 KAGB unter Beachtung des International Standard on Assurance Engagements (ISAE) 3000 (Revised) „Assurance Engagements Other than Audits or Reviews of Historical Financial Information“

(Stand: Dezember 2013) durchgeführt. Unsere Verantwortung nach diesen Vorschriften und Grundsätzen ist im Abschnitt „Verantwortung des Abschlussprüfers für die Prüfung der ordnungsgemäßen Zuweisung von Gewinnen, Verlusten, Einlagen und Entnahmen zu den einzelnen Kapitalkonten“ unseres Vermerks weitergehend beschrieben. Wir sind von der Gesellschaft unabhängig in Übereinstimmung mit den deutschen handelsrechtlichen und berufsrechtlichen Vorschriften und haben unsere sonstigen deutschen Berufspflichten in Übereinstimmung mit diesen Anforderungen erfüllt. Wir sind der Auffassung, dass die von uns erlangten Prüfungsnachweise ausreichend und geeignet sind, um als Grundlage für unser Prüfungsurteil zu der ordnungsgemäßen Zuweisung von Gewinnen, Verlusten, Einlagen und Entnahmen zu den einzelnen Kapitalkonten zu dienen.

Verantwortung der gesetzlichen Vertreter für die ordnungsgemäße Zuweisung von Gewinnen, Verlusten, Einlagen und Entnahmen zu den einzelnen Kapitalkonten

Die gesetzlichen Vertreter der Gesellschaft sind verantwortlich für die in allen wesentlichen Belangen ordnungsgemäße Zuweisung von Gewinnen, Verlusten, Einlagen und Entnahmen zu den einzelnen Kapitalkonten. Ferner sind die gesetzlichen Vertreter verantwortlich für die internen Kontrollen, die sie in Übereinstimmung mit diesen Vorschriften als notwendig bestimmt haben, um die ordnungsgemäße Zuweisung von Gewinnen, Verlusten, Einlagen und Entnahmen zu den einzelnen Kapitalkonten zu ermöglichen.

Verantwortung des Abschlussprüfers für die Prüfung der ordnungsgemäßen Zuweisung von Gewinnen, Verlusten, Einlagen und Entnahmen zu den einzelnen Kapitalkonten

Unsere Zielsetzung ist, hinreichende Sicherheit darüber zu erlangen, ob die Zuweisung von Gewinnen, Verlusten, Einlagen und Entnahmen zu den einzelnen Kapitalkonten ordnungsmäßig ist, sowie einen Vermerk zu erteilen, der unser Prüfungsurteil zu der ordnungsgemäßen Zuweisung von Gewinnen, Verlusten, Einlagen und Entnahmen zu den einzelnen Kapitalkonten beinhaltet.

Hinreichende Sicherheit ist ein hohes Maß an Sicherheit, aber keine Garantie dafür, dass eine in Übereinstimmung mit § 159 i. V. m. § 136 Abs. 2 KAGB unter Beachtung des International Standard on Assurance Engagements (ISAE) 3000 (Revised) „Assurance Engagements Other than Audits or Reviews of Historical Financial Information“ (Stand: Dezember 2013) durchgeführte Prüfung eine wesentliche falsche Zuweisung stets aufdeckt. Falsche Zuweisungen können aus dolosen Handlungen oder Irrtümern resultieren und werden als wesentlich angesehen, wenn vernünftigerweise erwartet werden könnte, dass sie einzeln oder insgesamt die auf der Grundlage der ordnungsgemäßen Zuweisung von Gewinnen, Verlusten, Einlagen und Entnahmen zu den einzelnen Kapitalkonten getroffenen wirtschaftlichen Entscheidungen von Adressaten beeinflussen.

Während der Prüfung üben wir pflichtgemäßes Ermessen aus und bewahren eine kritische Grundhaltung. Darüber hinaus

» identifizieren und beurteilen wir die Risiken wesentlicher falscher Zuweisungen von Gewinnen, Verlusten, Einlagen und Entnahmen zu den einzelnen Kapitalkonten aufgrund von dolosen Handlungen oder Irrtümern, planen und führen Prüfungshandlungen als Reaktion auf diese Risiken durch sowie erlangen Prüfungsnachweise, die ausreichend und geeignet sind, um als Grundlage für unser Prüfungsurteil zu dienen. Das Risiko, dass aus dolosen Handlungen resultierende wesentliche falsche Zuweisungen nicht aufgedeckt werden, ist höher als das Risiko, dass aus Irrtümern resultierende wesentliche falsche Zuweisungen nicht aufgedeckt werden, da dolose Handlungen kollusives Zusammenwirken, Fälschungen, beabsichtigte Unvollständigkeiten, irreführende Zuweisungen bzw. das Außerkraftsetzen von Kontrollen beinhalten können.

» beurteilen wir die Ordnungsmäßigkeit der Zuweisung von Gewinnen, Verlusten, Einlagen und Entnahmen zu den einzelnen Kapitalkonten unter Berücksichtigung der Erkenntnisse aus der Prüfung des relevanten internen Kontrollsystems und von aussagebezogenen Prüfungshandlungen überwiegend auf Basis von Auswahlverfahren.

München, den 22. August 2023

KPMG AG
Wirtschaftsprüfungsgesellschaft

gez. Griesbeck
Wirtschaftsprüfer

gez. Alfranseder
Wirtschaftsprüfer

BILANZEID

Versicherung der gesetzlichen Vertreter

Nach bestem Wissen versichern wir, dass gemäß den anzuwendenden Rechnungslegungsgrundsätzen der Jahresabschluss ein den tatsächlichen Verhältnissen entsprechendes Bild der Vermögens-, Finanz- und Ertragslage der Investmentkommanditgesellschaft vermittelt und im Lagebericht der Geschäftsverlauf einschließlich des Geschäftsergebnisses und die Lage der Investmentkommanditgesellschaft so dargestellt sind, dass ein den tatsächlichen Verhältnissen entsprechendes Bild vermittelt wird.

München, den 22.08.2023



Stefanie Watzl, Geschäftsführerin
DF Deutsche Finance Managing II GmbH



Christoph Falk, Geschäftsführer
DF Deutsche Finance Managing II GmbH



Dr. Florian Delitz, Geschäftsführer
DF Deutsche Finance Managing II GmbH

WICHTIGE HINWEISE

Soweit zu dem Investmentfonds Wertangaben oder Kennzahlen zu der Entwicklung in der Vergangenheit gemacht werden, kann hieraus keinesfalls auf eine künftige Entwicklung des Investmentfonds/Fondsvermögens in der Zukunft geschlossen werden. Soweit zukunftsbezogene Aussagen gemacht werden, beruhen diese auf Einschätzungen zur zukünftigen Entwicklung des Investmentfonds durch die Geschäftsführung bzw. durch die verantwortliche Kapitalverwaltungsgesellschaft. Zukunftsgerichtete Aussagen beinhalten naturgemäß Risiken und Unsicherheitsfaktoren. Insbesondere können die tatsächlichen Ergebnisse von den zur Zeit erwarteten Ergebnissen abweichen. Entsprechend sind Prognosen kein verlässlicher Indikator für die zukünftige Wertentwicklung. Dies gilt auch für die Entwicklung anderer Fonds, die plangemäß in vergleichbare Assetklassen investieren. Wir weisen darauf hin, dass Rundungsdifferenzen zu den sich mathematisch genau ergebenden Werten auftreten können. Trotz größter Sorgfalt kann keine Haftung oder Garantie für die Aktualität, Richtigkeit, Vollständigkeit oder Qualität der zur Verfügung gestellten Informationen und Inhalte übernommen werden. Für unvollständige oder falsche Angaben wird keine Gewähr übernommen. Die in diesem Bericht zusammengefassten Informationen wie auch die zugrunde liegenden Dokumente von Dritten können durch aktuelle Entwicklungen überholt sein, ohne dass die bereitgestellten Dokumente/Informationen geändert wurden, weil es sich um auf einen Stichtag bezogene Angaben handelt. Haftungsansprüche gegen die Komplementärin oder die verantwortliche Kapitalverwaltungsgesellschaft, welche sich auf Schäden materieller oder ideeller Art beziehen, die durch die Nutzung oder Nichtnutzung verfügbarer Informationen bzw. durch die Nutzung fehlerhafter und unvollständiger Informationen verursacht wurden, sind ausgeschlossen, sofern kein nachweislich vorsätzliches oder grob fahrlässiges Verschulden vorliegt. Die Haftung im Falle einer schuldhaften Verletzung von Leben, Körper oder Gesundheit bleibt hiervon unberührt. Die in diesem Bericht dargestellten Fotos sind exemplarisch zu sehen, sie zeigen nicht notwendigerweise reale Investitionen des Investmentfonds.

Bildquellen

Seite 1, 9: ©stock.adobe.com/agcreativelab
Seite 4, 6/7, 13: ©pingebat/shutterstock.com

DEUTSCHE FINANCE GROUP
© DF Deutsche Finance Managing II GmbH

DF DEUTSCHE FINANCE INVESTMENT FUND 14 GMBH & CO. GESCHLOSSENE INVKG

Leopoldstraße 156
80804 München

Telefon +49(0)89-64 95 63-150
Telefax +49(0)89-64 95 63-12

funds@deutsche-finance.de
www.deutsche-finance.de/investment